

3 июля 2017 г.

Добыча (вылов) водных биологических ресурсов российскими пользователями в отчетном году в сравнении с предыдущим годом

Общий вылов всех российских пользователей по данным Центра системы мониторинга рыболовства и связи на **03.07.2017** составляет **2428,8** тыс. тонн (с учетом добычи (вылова) водных биоресурсов в пресноводных водных объектах в размере **40,6** тыс. тонн), что на **78,1** тыс. тонн или на **3,3 %** больше уровня прошлого года.

Дальневосточный бассейн. Общий вылов водных биоресурсов составляет **1630,4** тыс. тонн, что больше на **52,1** тыс. тонн уровня прошлого года за счет увеличения добычи (вылова) сельди, крабов в Охотском море, трески в Беринговом море. На промысле **минтая** вылов составляет **1137,0** тыс. тонн, что больше уровня прошлого года на **19,3** тыс. тонн.

Северный бассейн. Общий вылов составляет **321,4** тыс. тонн, что больше уровня прошлого года на **7,9** тыс. тонн. На промысле **трески** вылов составляет **235,3** тыс. тонн, что больше уровня прошлого года на **15,4** тыс. тонн. Вылов **пикши** составляет **58,9** тыс. тонн, что меньше уровня прошлого года на **13,0** тыс. тонн за счет перераспределения промысловых усилий.

Балтийское море. Общий вылов составляет **48,8** тыс. тонн, что больше уровня прошлого года на **0,8** тыс. тонн. На промысле **шпрота** вылов составляет **29,3** тыс. тонн, что больше уровня прошлого года на **3,5** тыс. тонн. Вылов **сельди балтийской** составляет **13,5** тыс. тонн, что меньше уровня прошлого года **1,6** тыс. тонн в связи с дислокацией флота, в основном, на промысле шпрота.

Азово-Черноморский бассейн. Общий вылов водных биоресурсов составляет **47,9** тыс. тонн, что меньше уровня прошлого года на **6,6** тыс. тонн в связи с уменьшением добычи (вылова) шпрота и прочих объектов промысла. На промысле **хамсы** вылов составляет **27,4** тыс. тонн, что больше уровня прошлого года на **2,4** тыс. тонн. На промысле **тюльки** вылов составляет **5,3** тыс. тонн, что меньше уровня прошлого года на **2,0** тыс. тонн.

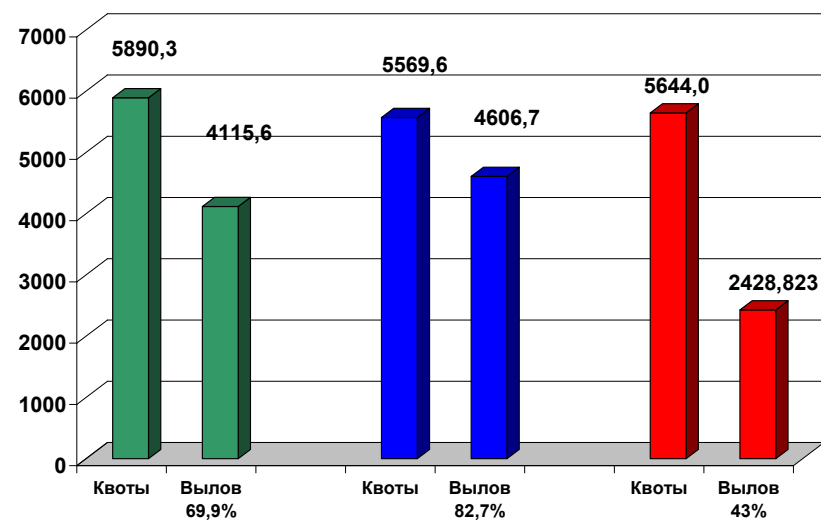
Каспийский бассейн. Общий вылов водных биоресурсов составляет **34,7** тыс. тонн, что больше уровня прошлого года на **1,5** тыс. тонн. На промысле **кильки** вылов составляет **0,7** тыс. тонн, что меньше уровня прошлого года на **0,5** тыс. тонн. Вылов **крупных и мелких пресноводных** составляет **15,4** тыс. тонн, что меньше уровня прошлого года на **0,1** тыс. тонн в связи со снижением количества судов на промысле, связанным с наличием проблем с установкой оборудования по приказу Минсельхоза России от 13 июля 2016 г. № 294.

Зоны иностранных государств. Освоение квот вылова водных биоресурсов в зонах иностранных государств составляет **218,4** тыс. тонн, что больше уровня прошлого года на **16,9** тыс. тонн – главным образом за счет вылова в зоне Марокко.

Конвенционные районы и открытая часть Мирового океана. Освоение квот вылова водных биоресурсов в этих районах составляет **117,7** тыс. тонн, что на **5,6** тыс. тонн больше уровня прошлого года в связи с увеличением вылова в районах регулирования НЕАФК и ЮТО.

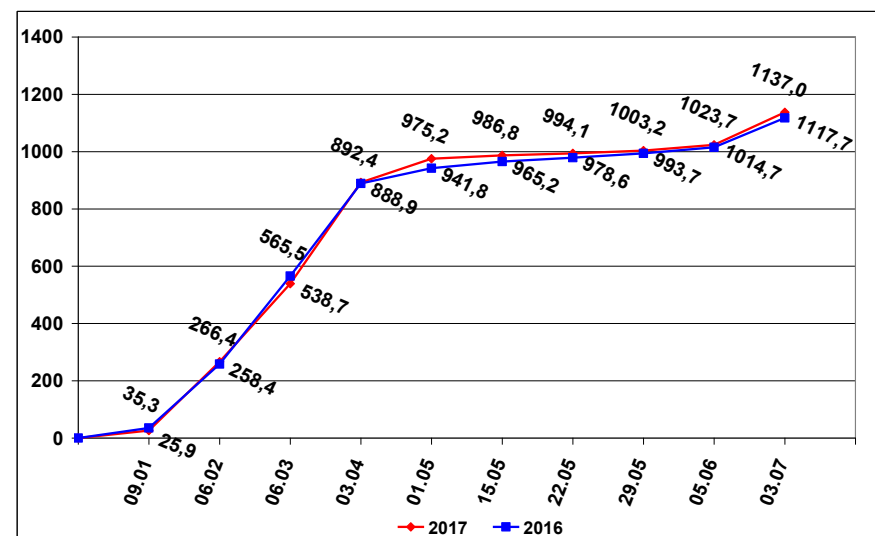
ОСВОЕНИЕ КВОТ В 2015 – 2017 ГОДАХ

2015 год 2016 год на 3 июля 2017 года (тыс. тонн)



ВЫЛОВ МИНТАЯ В 2016 И 2017 ГОДАХ

(на 3 июля 2017 года) (тыс. тонн)



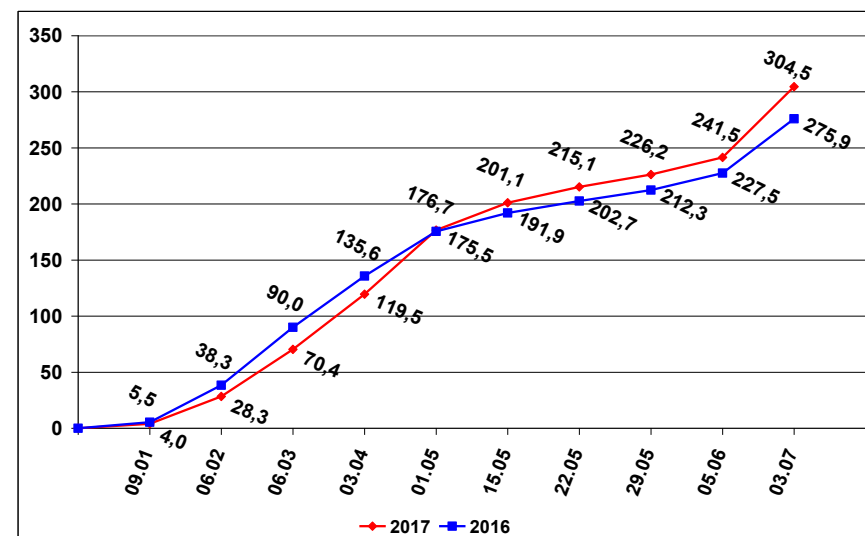
СПРАВКА

о добыче (вылове) водных биологических ресурсов российскими пользователями и доставке рыбной продукции в порты (на 3 июля 2017 года)

Вылов водных биологических ресурсов	2016 (тыс. тонн)	2017 (тыс. тонн)	2017/2016 в процентах
Вылов водных биологических ресурсов всего:	2 350,72	2 428,82	103%
в том числе:			
Дальневосточный бассейн	1 578,32	1 630,40	103%
Северный бассейн	313,52	321,38	103%
Западный бассейн	47,91	48,75	102%
Азово-Черноморский бассейн	54,47	47,88	88%
Волжско-Каспийский бассейн	33,20	34,73	105%
Конвенционные районы, исключительные экономические зоны иностранных государств и открытая часть Мирового океана	313,60	336,13	107%
Выработано рыбопродукции (с учетом коэффициентов переработки водных биоресурсов)	1 516,71	1 583,33	104%
Поставлено рыбопродукции в морские порты Российской Федерации	751,71	713,85	95%
Рыбопродукция на российских судах, находящихся в море (на промысле, переходе в морской порт)	192,56	186,15	97%
Поставлено рыбопродукции в порты иностранных государств (после таможенного оформления в морских портах Российской Федерации)	939,88	1 027,89	109%

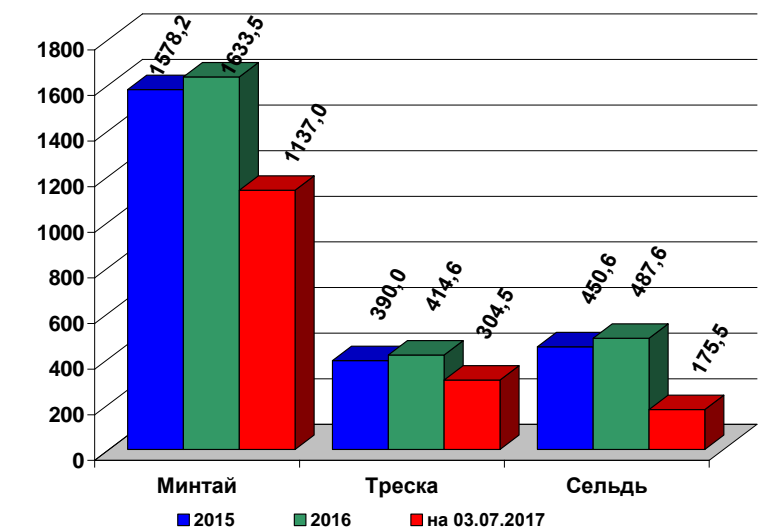
ВЫЛОВ ТРЕСКИ В 2016 И 2017 ГОДАХ

(на 3 июля 2017 года) (тыс. тонн)



УЛОВЫ РОССИЙСКИХ ПОЛЬЗОВАТЕЛЕЙ ОСНОВНЫХ ВИДОВ ВОДНЫХ БИОРЕСУРСОВ В 2015 – 2017 ГОДАХ

(тыс. тонн)



РЫБОПРОДУКЦИЯ, ВЫПУЩЕННАЯ ИЗ СОБСТВЕННОГО СЫРЬЯ НА РОССИЙСКИХ СУДАХ В 2015 – 2017 ГОДАХ

(тыс. тонн)

