

6 ноября 2017 г.

Добыча (вылов) водных биологических ресурсов российскими пользователями в отчетном году в сравнении с предыдущим годом

Общий вылов всех российских пользователей по данным Центра системы мониторинга рыболовства и связи на **06.11.2017** составляет **4157,8** тыс. тонн (с учетом добычи (вылова) водных биоресурсов в пресноводных водных объектах в размере **81,5** тыс. тонн), что на **84,3** тыс. тонн или на **2,1%** больше уровня прошлого года.

Дальневосточный бассейн. Общий вылов водных биоресурсов составляет **2753,2** тыс. тонн, что на **3,6** тыс. тонн меньше уровня прошлого года за счет уменьшения добычи (вылова) трески и камбалы в Охотском море, сайры на Северных и Южных Курилах. На промысле **минтая** вылов **1566,1** тыс. тонн, что больше уровня прошлого года на **21,1** тыс. тонн.

Северный бассейн. Общий вылов составляет **504,1** тыс. тонн, что больше уровня прошлого года на **6,1** тыс. тонн. На промысле **трески** вылов **354,8** тыс. тонн, что больше уровня прошлого года на **9,1** тыс. тонн. Вылов **пикши** составил **90,3** тыс. тонн, что меньше уровня прошлого года на **8,3** тыс. тонн, что меньше уровня прошлого года на **9,3** тыс. тонн за счет перераспределения промысловых усилий.

Балтийское море. Общий вылов составляет **60,4** тыс. тонн, что меньше уровня прошлого года на **0,9** тыс. тонн. На промысле **шпрота** вылов составляет **31,9** тыс. тонн, что больше уровня прошлого года на **2,1** тыс. тонн. Вылов **сельди балтийской** составляет **17,8** тыс. тонн, что меньше уровня прошлого года **2,1** тыс. тонн в связи с дислокацией флота, в основном, на промысле шпрота.

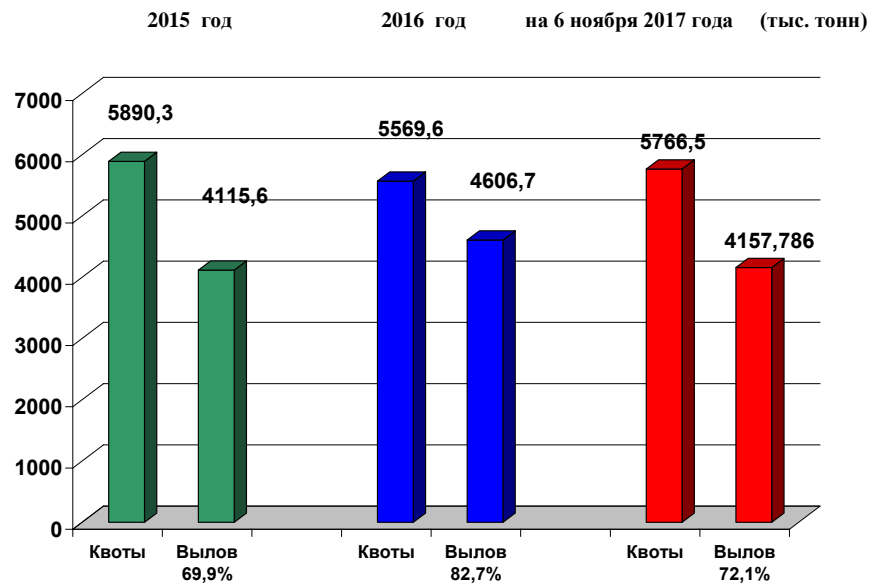
Азово-Черноморский бассейн. Общий вылов водных биоресурсов **65,5** тыс. тонн, что меньше уровня прошлого года на **14,2** тыс. тонн в связи с уменьшением добычи (вылова) шпрота и прочих объектов промысла. На промысле **хамсы** вылов составляет **30,2** тыс. тонн, что больше уровня прошлого года на **0,5** тыс. тонн. На промысле **тюльки** вылов составляет **5,3** тыс. тонн, что меньше уровня прошлого года на **2,0** тыс. тонн.

Каспийский бассейн. Общий вылов водных биоресурсов составляет **50,9** тыс. тонн, что больше уровня прошлого года на **2,8** тыс. тонн за счет увеличения добычи (вылова) прочих пресноводных объектов промысла. На промысле **кильки** вылов составляет **0,9** тыс. тонн, что меньше уровня прошлого года на **0,4** тыс. тонн. Вылов **крупных и мелких пресноводных** составляет **23,5** тыс. тонн, что меньше уровня прошлого года на **0,8** тыс. тонн.

Зоны иностранных государств. Объем добычи (вылова) водных биоресурсов в зонах иностранных государств составляет **401,5** тыс. тонн, что больше уровня прошлого года на **54,4** тыс. тонн (за счет рыболовства в зоне Анголы и в зоне Марокко).

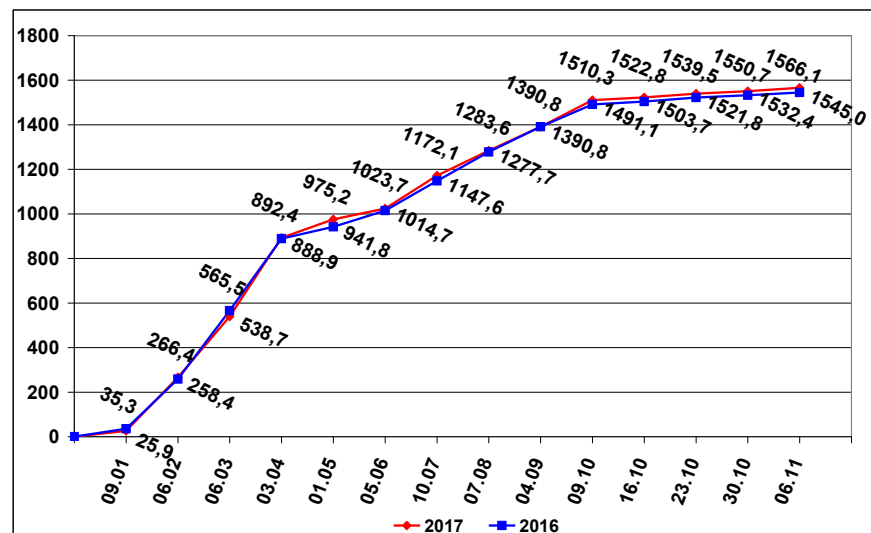
Конвенционные районы и открытая часть Мирового океана. Объем добычи (вылова) водных биоресурсов в этих районах составляет **286,2** тыс. тонн, что на **42,5** тыс. тонн больше уровня прошлого года в связи с увеличением вылова в районе регулирования НЕАФК и ЮТО.

ОСВОЕНИЕ КВОТ В 2015 – 2017 ГОДАХ



ВЫЛОВ МИНТАЯ В 2016 И 2017 ГОДАХ

(на 6 ноября 2017 года) (тыс. тонн)



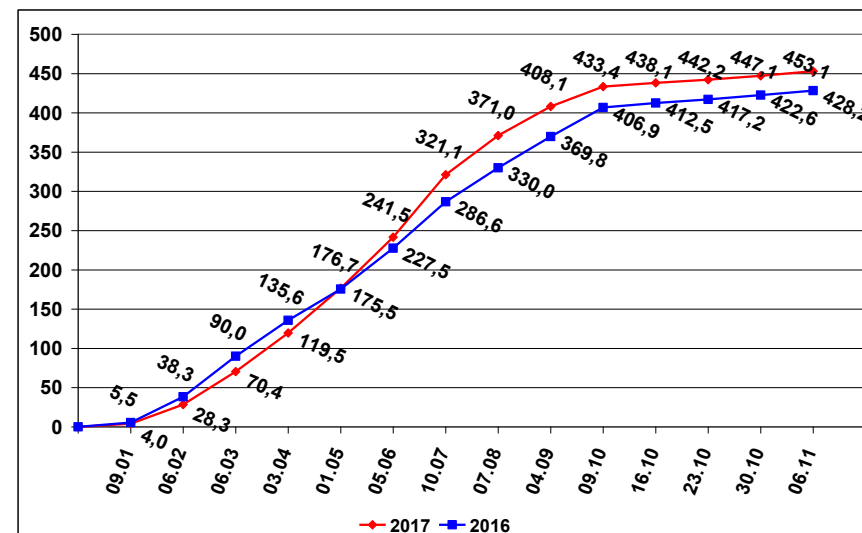
СПРАВКА

о добыче (вылове) водных биологических ресурсов российскими пользователями и доставке рыбной продукции в порты (на 6 ноября 2017 года)

Вылов водных биологических ресурсов	2016 (тыс. тонн)	2017 (тыс. тонн)	2017/2016 в процентах
Вылов водных биологических ресурсов всего : в том числе:	4 073,51	4 157,79	102%
Дальневосточный бассейн	2 756,85	2 753,21	100%
Северный бассейн	498,01	504,14	101%
Западный бассейн	61,34	60,41	98%
Азово-Черноморский бассейн	79,67	65,51	82%
Волжско-Каспийский бассейн	48,08	50,90	106%
Конвенционные районы, исключительные экономические зоны иностранных государств и открытая часть Мирового океана	590,76	687,66	116%
Выработано рыбопродукции (с учетом коэффициентов переработки водных биоресурсов)	2 484,94	2 641,57	106%
Поставлено рыбопродукции в морские порты Российской Федерации	1 279,09	1 215,29	95%
Рыбопродукция на российских судах, находящихся в море (на промысле, переходе в морской порт)	211,31	225,55	107%
Поставлено рыбопродукции в порты иностранных государств (после таможенного оформления в морских портах Российской Федерации)	1 590,71	1 680,54	106%

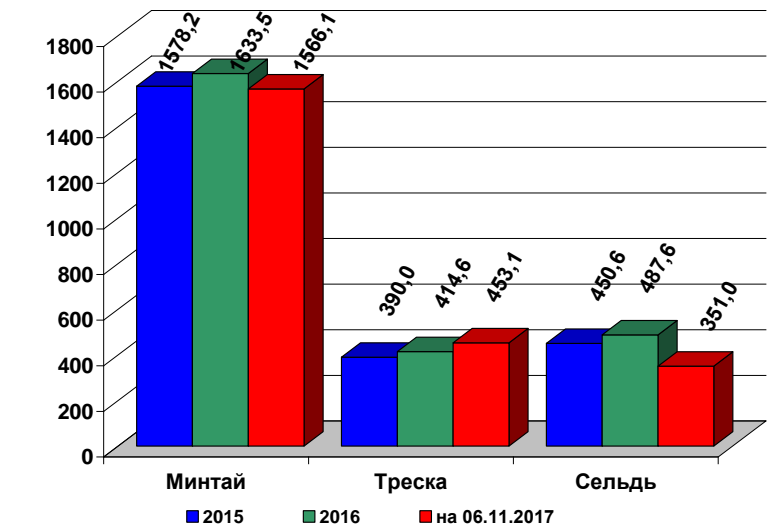
ВЫЛОВ ТРЕСКИ В 2016 И 2017 ГОДАХ

(на 6 ноября 2017 года) (тыс. тонн)



УЛОВЫ РОССИЙСКИХ ПОЛЬЗОВАТЕЛЕЙ ОСНОВНЫХ ВИДОВ ВОДНЫХ БИОРЕСУРСОВ В 2015 – 2017 ГОДАХ

(тыс. тонн)



РЫБОПРОДУКЦИЯ, ВЫПУЩЕННАЯ ИЗ СОБСТВЕННОГО СЫРЬЯ НА РОССИЙСКИХ СУДАХ В 2015 – 2017 ГОДАХ

(тыс. тонн)

