

18 октября 2017 г.

Добыча (вылов) водных биологических ресурсов российскими пользователями в отчетном году в сравнении с предыдущим годом

Общий вылов всех российских пользователей по данным Центра системы мониторинга рыболовства и связи на **18.10.2017** составляет **3934,9** тыс. тонн (с учетом добычи (вылова) водных биоресурсов в пресноводных водных объектах в размере **67,9** тыс. тонн), что на **53,4** тыс. тонн или на **1,4 %** больше уровня прошлого года.

Дальневосточный бассейн. Общий вылов водных биоресурсов составляет **2649,0** тыс. тонн, что меньше на **5,1** тыс. тонн уровня прошлого года за счет уменьшения добычи (вылова) крабов в Охотском море, трески и наваги в Беринговом море. На промысле **минтая** вылов составляет **1522,8** тыс. тонн, что больше уровня прошлого года на **19,0** тыс. тонн.

Северный бассейн. Общий вылов составляет **480,3** тыс. тонн, что больше уровня прошлого года на **9,1** тыс. тонн. На промысле **трески** вылов составляет **342,9** тыс. тонн, что больше уровня прошлого года на **10,1** тыс. тонн. Вылов **пикши** составляет **85,5** тыс. тонн, что меньше уровня прошлого года на **9,0** тыс. тонн за счет перераспределения промысловых усилий.

Балтийское море. Общий вылов составляет **56,8** тыс. тонн, что меньше уровня прошлого года на **0,9** тыс. тонн. На промысле **шпрота** вылов составляет **31,0** тыс. тонн, что больше уровня прошлого года на **2,5** тыс. тонн. Вылов **сельди балтийской** составляет **16,7** тыс. тонн, что меньше уровня прошлого года **2,4** тыс. тонн в связи с дислокацией флота, в основном, на промысле шпрота.

Азово-Черноморский бассейн. Общий вылов водных биоресурсов составляет **61,1** тыс. тонн, что меньше уровня прошлого года на **13,1** тыс. тонн в связи с уменьшением добычи (вылова) шпрота и прочих объектов промысла. На промысле **хамсы** вылов составляет **27,6** тыс. тонн, что больше уровня прошлого года на **2,5** тыс. тонн. На промысле **тюльки** вылов составляет **5,3** тыс. тонн, что меньше уровня прошлого года на **2,0** тыс. тонн.

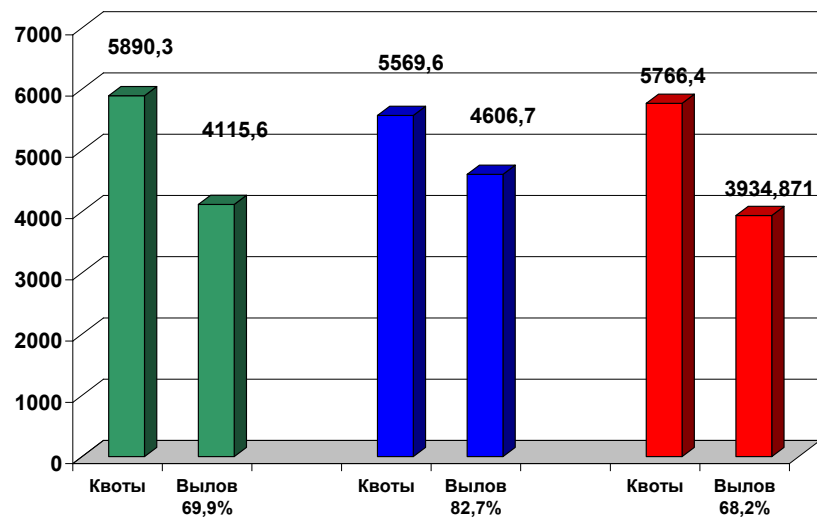
Каспийский бассейн. Общий вылов водных биоресурсов составляет **42,2** тыс. тонн, что больше уровня прошлого года на **0,1** тыс. тонн. На промысле **кильки** вылов составляет **0,8** тыс. тонн, что меньше уровня прошлого года на **0,5** тыс. тонн. Вылов **крупных и мелких пресноводных** составляет **18,9** тыс. тонн, что меньше уровня прошлого года на **1,0** тыс. тонн.

Зоны иностранных государств. Освоение квот вылова водных биоресурсов в зонах иностранных государств составляет **372,5** тыс. тонн, что больше уровня прошлого года на **54,9** тыс. тонн – главным образом за счет вылова в зоне Анголы и Марокко.

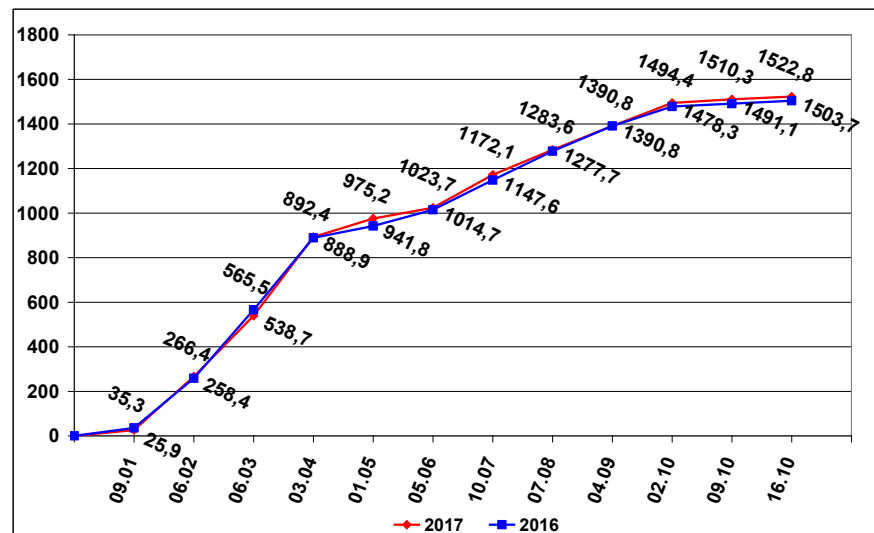
Конвенционные районы и открытая часть Мирового океана. Освоение квот вылова водных биоресурсов в этих районах составляет **245,4** тыс. тонн, что на **10,4** тыс. тонн больше уровня прошлого года в связи с увеличением вылова в районах регулирования НЕАФК и ЮТО.

ОСВОЕНИЕ КВОТ В 2015 – 2017 ГОДАХ

2015 год 2016 год на 18 октября 2017 года (тыс. тонн)



ВЫЛОВ МИНТАЯ В 2016 И 2017 ГОДАХ (на 18 октября 2017 года) (тыс. тонн)

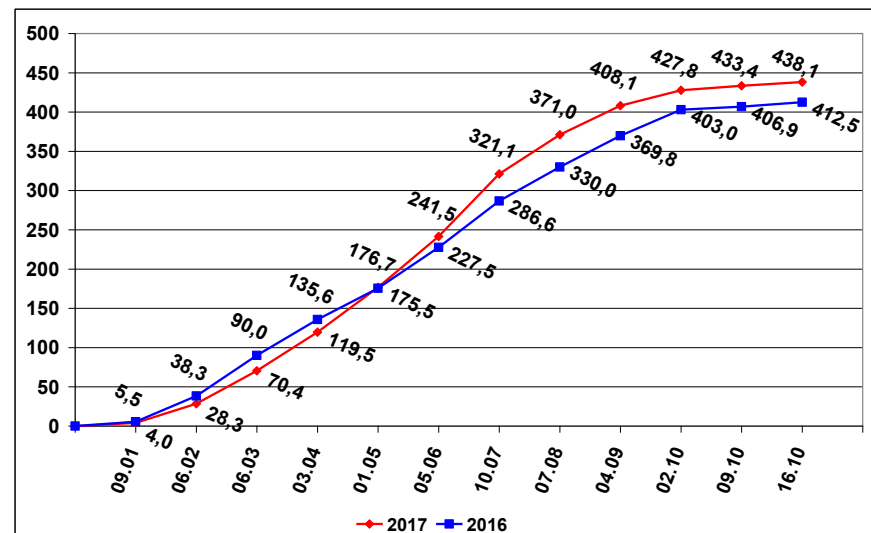


СПРАВКА

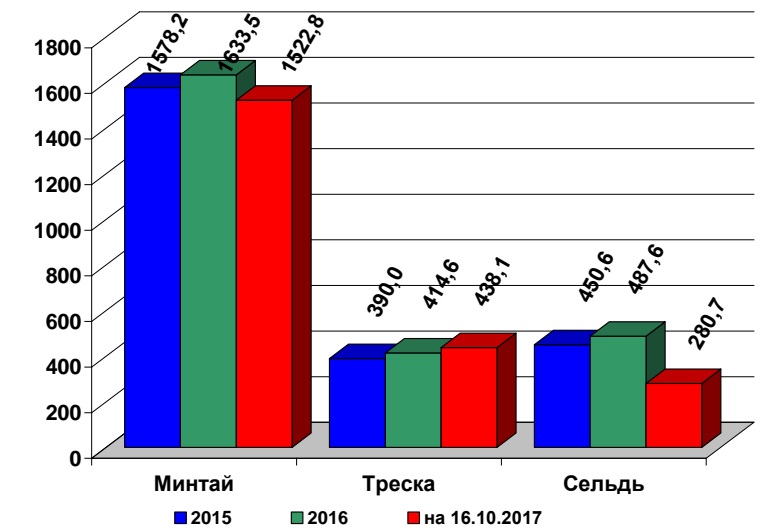
о добыче (вылове) водных биологических ресурсов российскими пользователями и доставке рыбной продукции в порты (на 18 октября 2017 года)

Вылов водных биологических ресурсов	2016 (тыс. тонн)	2017 (тыс. тонн)	2017/2016 в процентах
Вылов водных биологических ресурсов всего:	3 881,43	3 934,87	101%
в том числе:			
Дальневосточный бассейн	2 654,04	2 648,97	100%
Северный бассейн	471,18	480,32	102%
Западный бассейн	57,66	56,80	99%
Азово-Черноморский бассейн	74,21	61,11	82%
Волжско-Каспийский бассейн	42,01	42,16	100%
Конвенционные районы, исключительные экономические зоны иностранных государств и открытая часть Мирового океана	552,64	617,96	112%
Выработано рыбопродукции (с учетом коэффициентов переработки водных биоресурсов)	2 342,89	2 473,91	106%
Поставлено рыбопродукции в морские порты Российской Федерации	1 196,58	1 142,90	96%
Рыбопродукция на российских судах, находящихся в море (на промысле, переходе в морской порт)	237,21	243,49	103%
Поставлено рыбопродукции в порты иностранных государств (после таможенного оформления в морских портах Российской Федерации)	1 481,44	1 557,73	105%

ВЫЛОВ ТРЕСКИ В 2016 И 2017 ГОДАХ (на 18 октября 2017 года) (тыс. тонн)



УЛОВЫ РОССИЙСКИХ ПОЛЬЗОВАТЕЛЕЙ ОСНОВНЫХ ВИДОВ ВОДНЫХ БИОРЕСУРСОВ В 2015 – 2017 ГОДАХ (тыс. тонн)



РЫБОПРОДУКЦИЯ, ВЫПУЩЕННАЯ ИЗ СОБСТВЕННОГО СЫРЬЯ НА РОССИЙСКИХ СУДАХ В 2015 – 2017 ГОДАХ (тыс. тонн)

