

24 июля 2017 г.

Добыча (вылов) водных биологических ресурсов российскими пользователями в отчетном году в сравнении с предыдущим годом

Общий вылов всех российских пользователей по данным Центра системы мониторинга рыболовства и связи на 24.07.2017 составляет **2797,8** тыс. тонн (с учетом добычи (вылова) водных биоресурсов в пресноводных водных объектах в размере **49,9** тыс. тонн), что на **97,4** тыс. тонн или на **3,6 %** больше уровня прошлого года.

Дальневосточный бассейн. Общий вылов водных биоресурсов составляет **1885,3** тыс. тонн, что больше на **58** тыс. тонн уровня прошлого года за счет увеличения добычи (вылова) крабов в Охотском море, трески в Беринговом море. На промысле **минтая** вылов составляет **1232,47** тыс. тонн, что больше уровня прошлого года на **22,95** тыс. тонн.

Северный бассейн. Общий вылов составляет **367,11** тыс. тонн, что больше уровня прошлого года на **14,57** тыс. тонн. На промысле **трески** вылов составляет **271,8** тыс. тонн, что больше уровня прошлого года на **23,00** тыс. тонн. Вылов **пикши** составляет **65,42** тыс. тонн, что меньше уровня прошлого года на **12,5** тыс. тонн за счет перераспределения промысловых усилий.

Балтийское море. Общий вылов составляет **50,38** тыс. тонн, что больше уровня прошлого года на **0,5** тыс. тонн. На промысле **шпрота** вылов составляет **29,9** тыс. тонн, что больше уровня прошлого года на **3,6** тыс. тонн. Вылов **сельди балтийской** составляет **14,2** тыс. тонн, что меньше уровня прошлого года **2,2** тыс. тонн в связи с дислокацией флота, в основном, на промысле шпрота.

Азово-Черноморский бассейн. Общий вылов водных биоресурсов составляет **50,15** тыс. тонн, что меньше уровня прошлого года на **9,8** тыс. тонн в связи с уменьшением добычи (вылова) шпрота и прочих объектов промысла. На промысле **хамсы** вылов составляет **27,5** тыс. тонн, что больше уровня прошлого года на **2,4** тыс. тонн. На промысле **тюльки** вылов составляет **5,3** тыс. тонн, что меньше уровня прошлого года на **2,0** тыс. тонн.

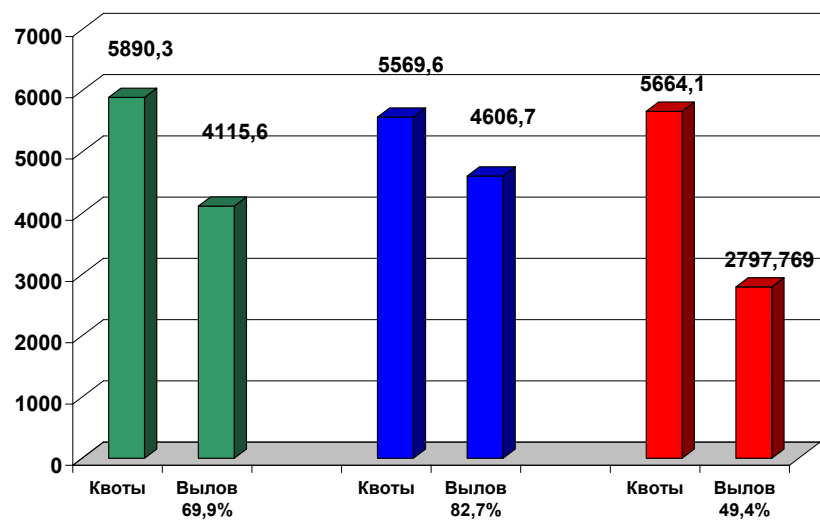
Каспийский бассейн. Общий вылов водных биоресурсов составляет **35,2** тыс. тонн, что больше уровня прошлого года на **2,2** тыс. тонн. На промысле **кильки** вылов составляет **0,7** тыс. тонн, что меньше уровня прошлого года на **0,5** тыс. тонн. Вылов **крупных и мелких пресноводных** составляет **15,4** тыс. тонн, что меньше уровня прошлого года на **0,1** тыс. тонн в связи со снижением количества судов на промысле, связанным с наличием проблем с установкой оборудования по приказу Минсельхоза России от 13 июля 2016 г. № 294.

Зоны иностранных государств. Освоение квот вылова водных биоресурсов в зонах иностранных государств составляет **242,5** тыс. тонн, что больше уровня прошлого года на **9,9** тыс. тонн – главным образом за счет вылова в зоне Марокко.

Конвенционные районы и открытая часть Мирового океана. Освоение квот вылова водных биоресурсов в этих районах составляет **151,6** тыс. тонн, что на **23,1** тыс. тонн больше уровня прошлого года в связи с увеличением вылова в районах регулирования НЕАФК и ЮТО.

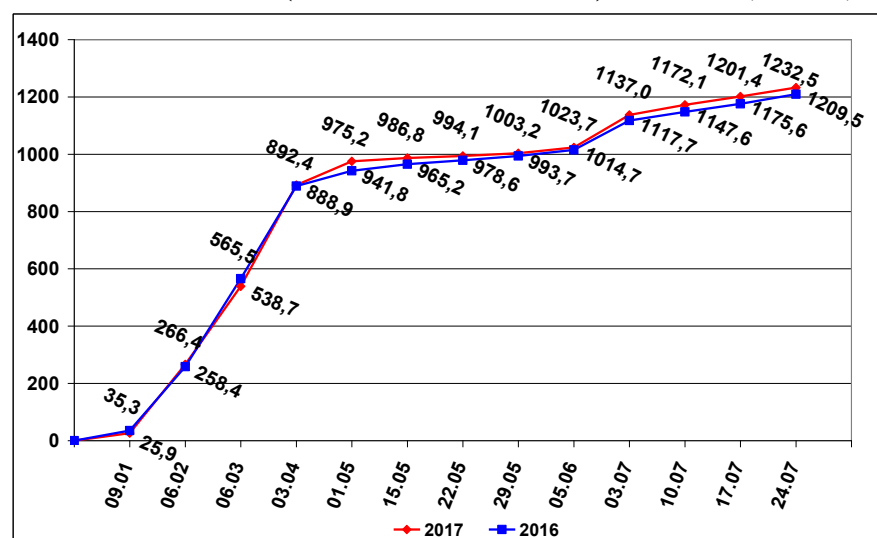
ОСВОЕНИЕ КВОТ В 2015 – 2017 ГОДАХ

2015 год 2016 год на 24 июля 2017 года (тыс. тонн)



ВЫЛОВ МИНТАЯ В 2016 И 2017 ГОДАХ

(на 24 июля 2017 года) (тыс. тонн)



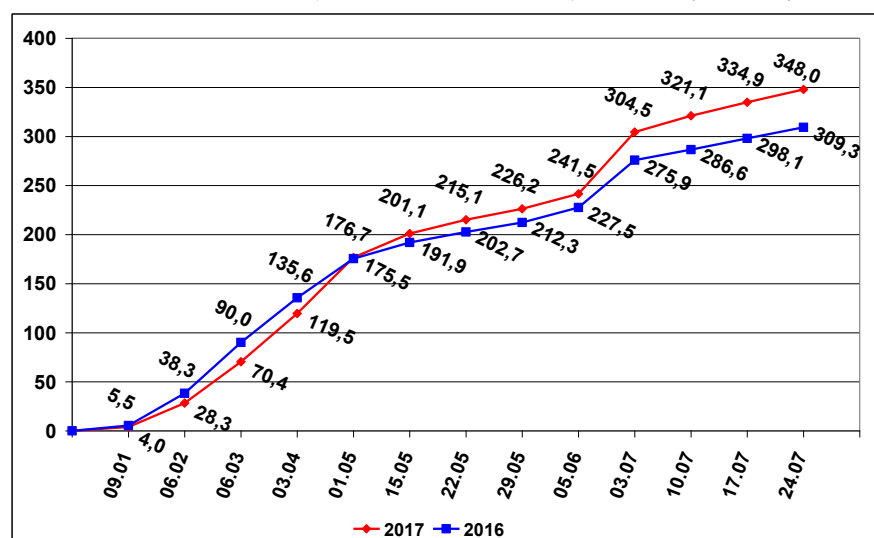
СПРАВКА

о добыче (вылове) водных биологических ресурсов российскими пользователями и доставке рыбной продукции в порты (на 24 июля 2017 года)

Вылов водных биологических ресурсов	2016 (тыс. тонн)	2017 (тыс. тонн)	2017/2016 в процентах
Вылов водных биологических ресурсов всего : в том числе:	2 700,36	2 797,77	104%
Дальневосточный бассейн	1 827,30	1 885,33	103%
Северный бассейн	352,54	367,11	104%
Западный бассейн	49,86	50,38	101%
Азово-Черноморский бассейн	59,93	50,15	84%
Волжско-Каспийский бассейн	33,11	35,23	106%
Конвенционные районы, исключительные экономические зоны иностранных государств и открытая часть Мирового океана	361,19	394,17	109%
Выработано рыбопродукции (с учетом коэффициентов переработки водных биоресурсов)	1 707,76	1 790,66	105%
Поставлено рыбопродукции в морские порты Российской Федерации	836,59	784,96	94%
Рыбопродукция на российских судах, находящихся в море (на промысле, переходе в морской порт)	268,11	267,94	100%
Поставлено рыбопродукции в порты иностранных государств (после таможенного оформления в морских портах Российской Федерации)	1 012,12	1 116,87	110%

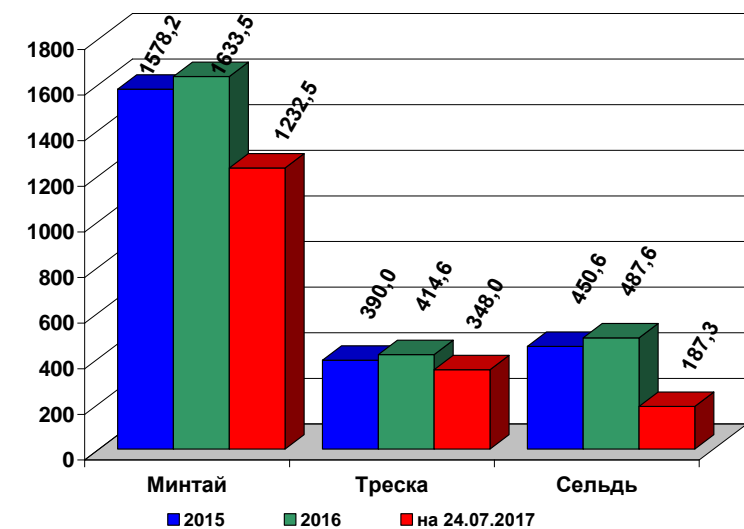
ВЫЛОВ ТРЕСКИ В 2016 И 2017 ГОДАХ

(на 24 июля 2017 года) (тыс. тонн)



УЛОВЫ РОССИЙСКИХ ПОЛЬЗОВАТЕЛЕЙ ОСНОВНЫХ ВИДОВ ВОДНЫХ БИОРЕСУРСОВ В 2015 – 2017 ГОДАХ

(тыс. тонн)



РЫБОПРОДУКЦИЯ, ВЫПУЩЕННАЯ ИЗ СОБСТВЕННОГО СЫРЬЯ НА РОССИЙСКИХ СУДАХ В 2015 – 2017 ГОДАХ

(тыс. тонн)

