

25 сентября 2017 г.

Добыча (вылов) водных биологических ресурсов российскими пользователями в отчетном году в сравнении с предыдущим годом

Общий вылов всех российских пользователей по данным Центра системы мониторинга рыболовства и связи на **25.09.2017** составляет **3711,2** тыс. тонн (с учетом добычи (вылова) водных биоресурсов в пресноводных водных объектах в размере **64,0** тыс. тонн), что на **21,2** тыс. тонн или на **0,6 %** больше уровня прошлого года.

Дальневосточный бассейн. Общий вылов водных биоресурсов составляет **2521,6** тыс. тонн, что меньше на **10,6** тыс. тонн уровня прошлого года за счет уменьшения добычи (вылова) камбалы, палтуса в Охотском море, минтая в Беринговом море. На промысле **минтая** вылов составляет **1469,8** тыс. тонн, что больше уровня прошлого года на **8,0** тыс. тонн.

Северный бассейн. Общий вылов составляет **451,3** тыс. тонн, что больше уровня прошлого года на **5,9** тыс. тонн. На промысле **трески** вылов составляет **327,6** тыс. тонн, что больше уровня прошлого года на **8,5** тыс. тонн. Вылов **пикши** составляет **82,4** тыс. тонн, что меньше уровня прошлого года на **8,8** тыс. тонн за счет перераспределения промысловых усилий.

Балтийское море. Общий вылов составляет **55,3** тыс. тонн, что больше уровня прошлого года на **0,1** тыс. тонн. На промысле **шпрота** вылов составляет **30,8** тыс. тонн, что больше уровня прошлого года на **3,3** тыс. тонн. Вылов **сельди балтийской** составляет **16,1** тыс. тонн, что меньше уровня прошлого года **2,6** тыс. тонн в связи с дислокацией флота, в основном, на промысле шпрота.

Азово-Черноморский бассейн. Общий вылов водных биоресурсов составляет **59,9** тыс. тонн, что меньше уровня прошлого года на **12,2** тыс. тонн в связи с уменьшением добычи (вылова) шпрота и прочих объектов промысла. На промысле **хамсы** вылов составляет **27,5** тыс. тонн, что больше уровня прошлого года на **2,4** тыс. тонн. На промысле **тюльки** вылов составляет **5,3** тыс. тонн, что меньше уровня прошлого года на **2,0** тыс. тонн.

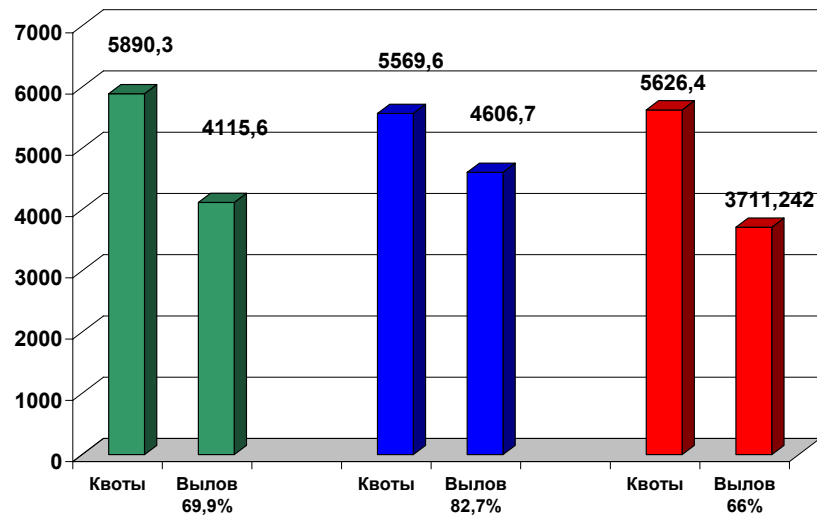
Каспийский бассейн. Общий вылов водных биоресурсов составляет **38,5** тыс. тонн, что больше уровня прошлого года на **1,6** тыс. тонн. На промысле **кильки** вылов составляет **0,7** тыс. тонн, что меньше уровня прошлого года на **0,5** тыс. тонн. Вылов **крупных и мелких пресноводных** составляет **16,0** тыс. тонн, что больше уровня прошлого года на **0,2** тыс. тонн.

Зоны иностранных государств. Освоение квот вылова водных биоресурсов в зонах иностранных государств составляет **326,3** тыс. тонн, что больше уровня прошлого года на **27,4** тыс. тонн – главным образом за счет вылова в зоне Марокко.

Конвенционные районы и открытая часть Мирового океана. Освоение квот вылова водных биоресурсов в этих районах составляет **234,5** тыс. тонн, что на **15,0** тыс. тонн больше уровня прошлого года в связи с увеличением вылова в районах регулирования НЕАФК и ЮТО.

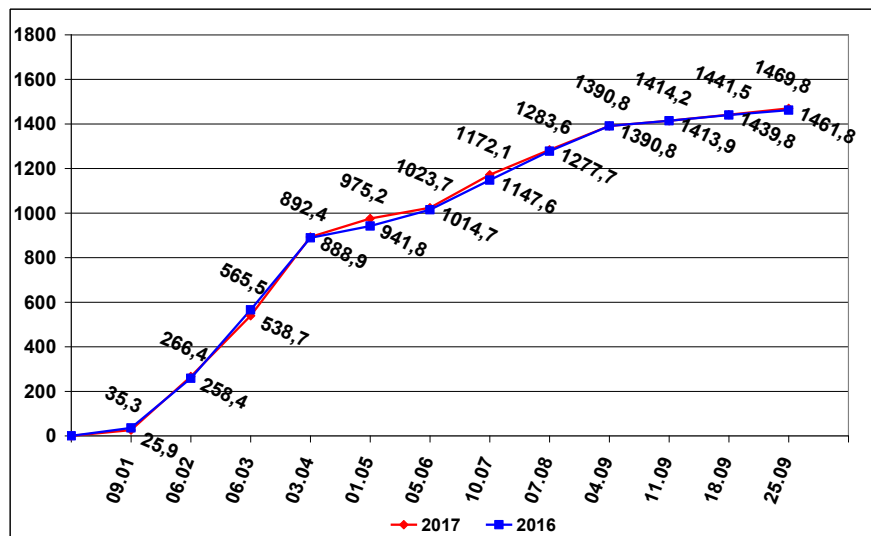
ОСВОЕНИЕ КВОТ В 2015 – 2017 ГОДАХ

2015 год 2016 год на 25 сентября 2017 года (тыс. тонн)



ВЫЛОВ МИНТАЯ В 2016 И 2017 ГОДАХ (на 25 сентября 2017 года)

(тыс. тонн)



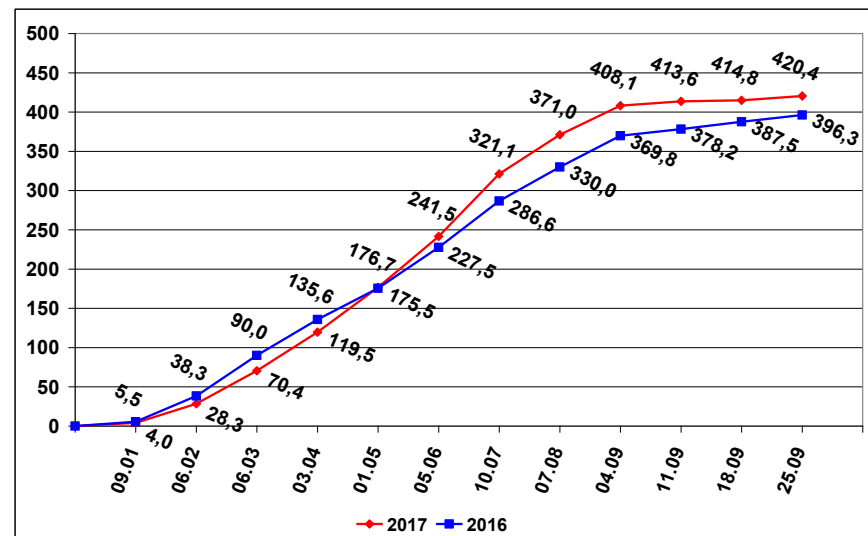
СПРАВКА

о добыче (вылове) водных биологических ресурсов российскими пользователями и доставке рыбной продукции в порты (на 25 сентября 2017 года)

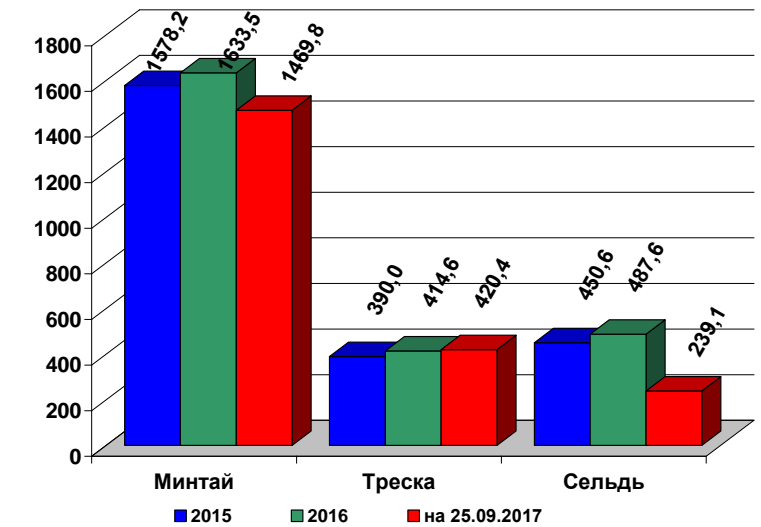
Вылов водных биологических ресурсов	2016 (тыс.тонн)	2017 (тыс.тонн)	2017/2016 в процентах
Вылов водных биологических ресурсов всего:	3 690,05	3 711,24	101%
в том числе:			
Дальневосточный бассейн	2 532,21	2 521,65	100%
Северный бассейн	445,45	451,31	101%
Западный бассейн	55,25	55,34	100%
Азово-Черноморский бассейн	72,13	59,95	83%
Волжско-Каспийский бассейн	36,92	38,50	104%
Конвенционные районы, исключительные экономические зоны иностранных государств и открытая часть Мирового океана	518,40	560,84	108%
Выработано рыбопродукции (с учетом коэффициентов переработки водных биоресурсов)	2 219,18	2 312,96	104%
Поставлено рыбопродукции в морские порты Российской Федерации	1 121,04	1 066,72	95%
Рыбопродукция на российских судах, находящихся в море (на промысле, переходе в морской порт)	263,71	260,27	99%
Поставлено рыбопродукции в порты иностранных государств (после таможенного оформления в морских портах Российской Федерации)	1 378,88	1 444,66	105%

ВЫЛОВ ТРЕСКИ В 2016 И 2017 ГОДАХ (на 25 сентября 2017 года)

(тыс. тонн)



УЛОВЫ РОССИЙСКИХ ПОЛЬЗОВАТЕЛЕЙ ОСНОВНЫХ ВИДОВ ВОДНЫХ БИОРЕСУРСОВ В 2015 – 2017 ГОДАХ (тыс. тонн)



РЫБОПРОДУКЦИЯ, ВЫПУЩЕННАЯ ИЗ СОБСТВЕННОГО СЫРЬЯ НА РОССИЙСКИХ СУДАХ В 2015 – 2017 ГОДАХ (тыс. тонн)

