

25 декабря 2017 г.

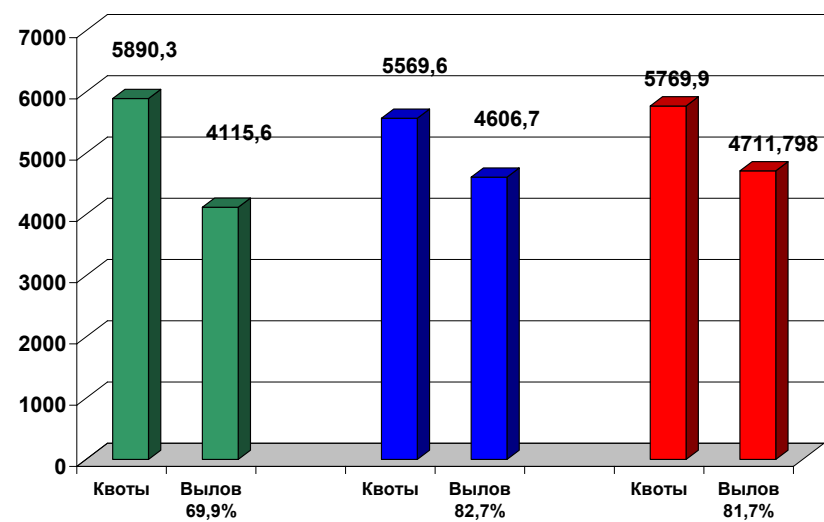
## Добыча (вылов) водных биологических ресурсов российскими пользователями в отчетном году в сравнении с предыдущим годом

Общий вылов всех российских пользователей по данным Центра системы мониторинга рыболовства и связи по состоянию на 25.12.2017 составляет **4711,80** тыс. тонн (с учетом добычи (вылова) водных биоресурсов в пресноводных водных объектах в размере **113,39** тыс. тонн), что на **116,8** тыс. тонн или на **2,5%** больше уровня прошлого года.

<p><b>Дальневосточный бассейн.</b> Общий вылов водных биоресурсов составляет <b>3072,9</b> тыс. тонн, что на <b>0,3</b> тыс. тонн больше уровня прошлого года, в т.ч. за счет увеличения добычи (вылова) трески и сельди в Беринговом море. На промысле <b>минтая</b> вылов составил <b>1711,8</b> тыс. тонн, что больше уровня прошлого года на <b>6,9</b> тыс. тонн.</p>	<p><b>Азово-Черноморский бассейн.</b> Общий вылов водных биоресурсов составляет <b>87,2</b> тыс. тонн, что меньше уровня прошлого года на <b>13,6</b> тыс. тонн, в том числе в связи с уменьшением добычи (вылова) шпрота и пресноводных объектов промысла. На промысле <b>хамсы</b> вылов составляет <b>47,5</b> тыс. тонн, что больше уровня прошлого года на <b>0,9</b> тыс. тонн. На промысле <b>тюльки</b> вылов составляет <b>5,4</b> тыс. тонн, что меньше уровня прошлого года на <b>1,9</b> тыс. тонн.</p>
<p><b>Северный бассейн.</b> Общий вылов составил <b>561,0</b> тыс. тонн, что больше уровня прошлого года на <b>4,0</b> тыс. тонн, в т.ч. за счет увеличения добычи (вылова) крабов в Баренцевом море. На промысле <b>трески</b> вылов составил <b>391,8</b> тыс. тонн, что больше уровня прошлого года на <b>4,2</b> тыс. тонн. Вылов <b>пикши</b> составил <b>103,7</b> тыс. тонн, что меньше уровня прошлого года на <b>8,8</b> тыс. тонн за счет перераспределения промысловых усилий.</p>	<p><b>Каспийский бассейн.</b> Общий вылов водных биоресурсов составляет <b>71,4</b> тыс. тонн, что больше уровня прошлого года на <b>3,4</b> тыс. тонн за счет увеличения вылова пресноводных объектов промысла. На промысле <b>кильки</b> вылов составляет <b>1,0</b> тыс. тонн, что меньше уровня прошлого года на <b>0,5</b> тыс. тонн. Вылов <b>крупных и мелких пресноводных</b> составляет <b>32,4</b> тыс. тонн, что больше уровня прошлого года на <b>0,5</b> тыс. тонн.</p>
<p><b>Балтийское море.</b> Общий вылов составил <b>73,5</b> тыс. тонн, что больше уровня прошлого года на <b>0,2</b> тыс. тонн. На промысле <b>шпрота</b> вылов составляет <b>37,0</b> тыс. тонн, что больше уровня прошлого года на <b>3,0</b> тыс. тонн. Вылов <b>сельди балтийской</b> составляет <b>22,1</b> тыс. тонн, что меньше уровня прошлого года на <b>2,0</b> тыс. тонн в связи с дислокацией флота, в основном, на промысле шпрота.</p>	<p><b>Зоны иностранных государств.</b> Объем добычи (вылова) водных биоресурсов в зонах иностранных государств составляет <b>483,5</b> тыс. тонн, что больше уровня прошлого года на <b>63,7</b> тыс. тонн (за счет рыболовства в зонах Анголы, Марокко и Японии).</p> <p><b>Конвенционные районы и открытая часть Мирового океана.</b> Объем добычи (вылова) водных биоресурсов в этих районах составляет <b>310,3</b> тыс. тонн, что на <b>59,1</b> тыс. тонн больше уровня прошлого года (за счет рыболовства в районе регулирования НЕАФК).</p>

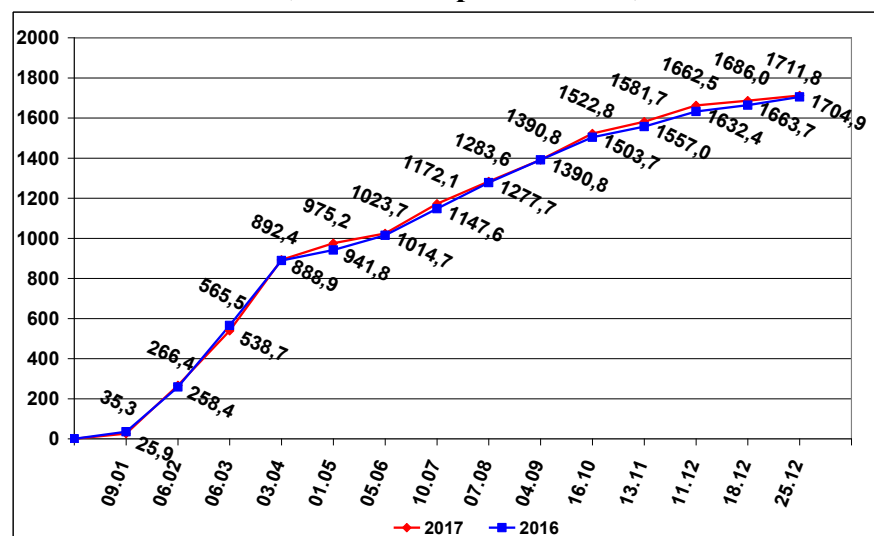
### ОСВОЕНИЕ КВОТ В 2015 – 2017 ГОДАХ

2015 год      2016 год      на 25 декабря 2017 года      (тыс. тонн)



### ВЫЛОВ МИНТАЯ В 2016 И 2017 ГОДАХ

(на 25 декабря 2017 года)      (тыс. тонн)



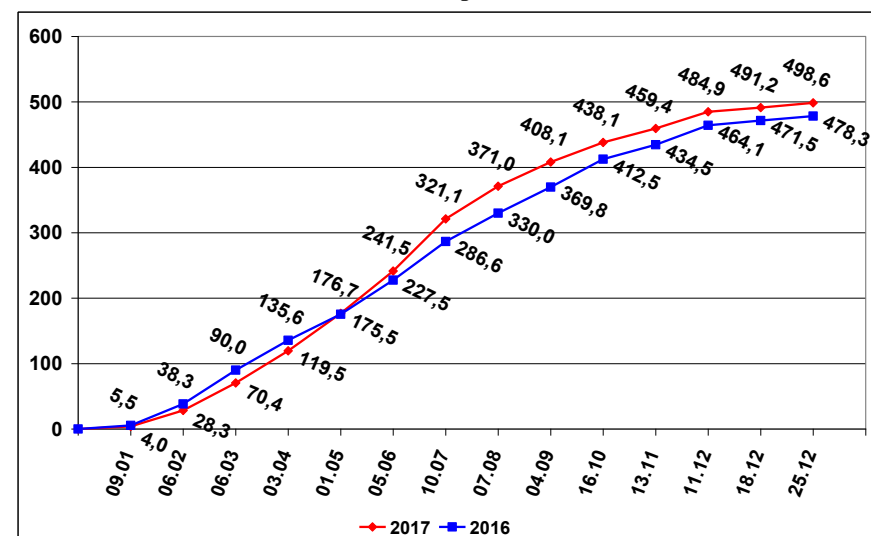
### СПРАВКА

о добыче (вылове) водных биологических ресурсов российскими пользователями и доставке рыбной продукции в порты (на 25 декабря 2017 года)

Вылов водных биологических ресурсов	2016 (тыс. тонн)	2017 (тыс. тонн)	2017/2016 в процентах
Вылов водных биологических ресурсов всего :	4 594,97	4 711,80	103%
в том числе:			
Дальневосточный бассейн	3 072,55	3 072,87	100%
Северный бассейн	557,03	561,05	101%
Западный бассейн	73,34	73,50	100%
Азово-Черноморский бассейн	100,87	87,24	86%
Волжско-Каспийский бассейн	68,00	71,38	105%
Конвенционные районы, исключительные экономические зоны иностранных государств и открытая часть Мирового океана	671,00	793,80	118%
Выработано рыбопродукции (с учетом коэффициентов переработки водных биоресурсов)	2 866,83	3 038,79	106%
Поставлено рыбопродукции в морские порты Российской Федерации	1 496,87	1 417,56	95%
Рыбопродукция на российских судах, находящихся в море (на промысле, переходе в морской порт)	209,45	247,49	118%
Поставлено рыбопродукции в порты иностранных государств (после таможенного оформления в морских портах Российской Федерации)	1 757,41	1 877,76	107%

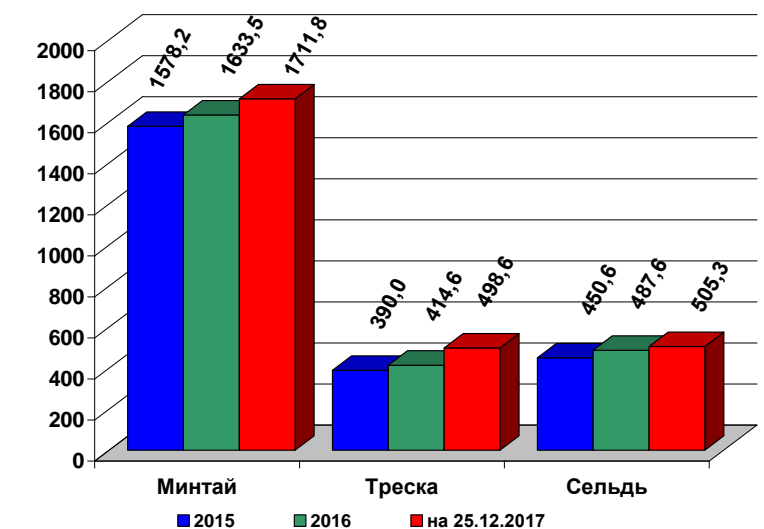
### ВЫЛОВ ТРЕСКИ В 2016 И 2017 ГОДАХ

(на 25 декабря 2017 года)      (тыс. тонн)



### УЛОВЫ РОССИЙСКИХ ПОЛЬЗОВАТЕЛЕЙ ОСНОВНЫХ ВИДОВ ВОДНЫХ БИОРЕСУРСОВ В 2015 – 2017 ГОДАХ

(тыс. тонн)



### РЫБОПРОДУКЦИЯ, ВЫПУЩЕННАЯ ИЗ СОБСТВЕННОГО СЫРЬЯ НА РОССИЙСКИХ СУДАХ В 2015 – 2017 ГОДАХ

(тыс. тонн)

