

24 апреля 2018 г.

**Добыча (вылов) водных биологических ресурсов российскими пользователями в отчетном году в сравнении с предыдущим годом**

Общий вылов всех российских пользователей по данным Центра системы мониторинга рыболовства и связи на **24 апреля 2018 г.** составляет **1670,284** тыс. тонн (с учетом добычи (вылова) водных биоресурсов в пресноводных водных объектах в размере **10,691** тыс. тонн), что на **34,709** тыс. тонн или на **2 %** м уровня прошлого года.

**Дальневосточный бассейн.** Объем добычи (вылова) водных биоресурсов составляет **1175,781** тыс. тонн, что меньше на **60,738** тыс. тонн уровня прошлого года за счет увеличения добычи (вылова) сельди, крабов в Охотском море, трески в Беринговом море. На промысле **минтая** вылов составляет **938,63** тыс. тонн, что меньше уровня прошлого года на **27,47** тыс. тонн.

**Азово-Черноморский рыбохозяйственный бассейн.** Объем добычи (вылова) водных биоресурсов **28,211** тыс. тонн, что меньше уровня прошлого года на **8,016** тыс. тонн в связи с уменьшением добычи (вылова) хамсы, тюльки и прочих объектов промысла. На промысле **хамсы** вылов составляет **21,61** тыс. тонн, что меньше уровня прошлого года на **5,8** тыс. тонн. На промысле **тюльки** вылов составляет **1,44** тыс. тонн, что меньше уровня прошлого года на **1,62** тыс. тонн.

**Северный рыбохозяйственный бассейн.** Объем добычи (вылова) водных биоресурсов составил **248,088** тыс. тонн, что больше уровня прошлого года на **71,918** тыс. тонн. На промысле **трески** вылов составляет **135,67** тыс. тонн, что больше уровня прошлого года на **13,24** тыс. тонн. Вылов **пикши** составляет **31,03** тыс. тонн, что меньше уровня прошлого года на **9,57** тыс. тонн.

**Каспийский бассейн.** Объем добычи (вылова) водных биоресурсов составляет **8,994** тыс. тонн, что меньше уровня прошлого года на **2,375** тыс. тонн. На промысле **кильки** вылов составляет **0,32** тыс. тонн, что меньше уровня прошлого года на **0,04** тыс. тонн. Вылов **крупных и мелких пресноводных** составляет **5,65** тыс. тонн, что меньше уровня прошлого года на **1,24** тыс. тонн.

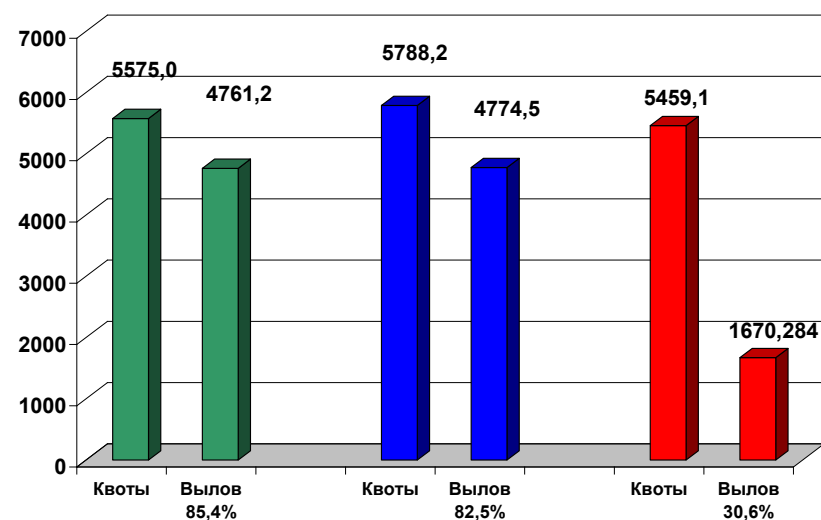
**Балтийское море.** Объем добычи (вылова) водных биоресурсов составляет **39,357** тыс. тонн, что больше уровня прошлого года на **5,175** тыс. тонн. На промысле **шпрота** вылов составляет **26,4** тыс. тонн, что больше уровня прошлого года на **4,39** тыс. тонн. Вылов **сельди балтийской** составляет **11,18** тыс. тонн, что больше уровня прошлого года **1,15** тыс. тонн.

**Зоны иностранных государств.** Освоение квот добычи (вылова) водных биоресурсов в зонах иностранных государств составляет **131,1** тыс. тонн, что меньше уровня прошлого года на **2,8** тыс. тонн.

**Конвенционные районы и открытая часть Мирового океана.** Освоение квот добычи (вылова) вылова водных биоресурсов в этих районах составляет **164,457** тыс. тонн, что на **39,859** тыс. тонн меньше уровня прошлого года.

**ОСВОЕНИЕ КВОТ В 2016 – 2018 ГОДАХ**

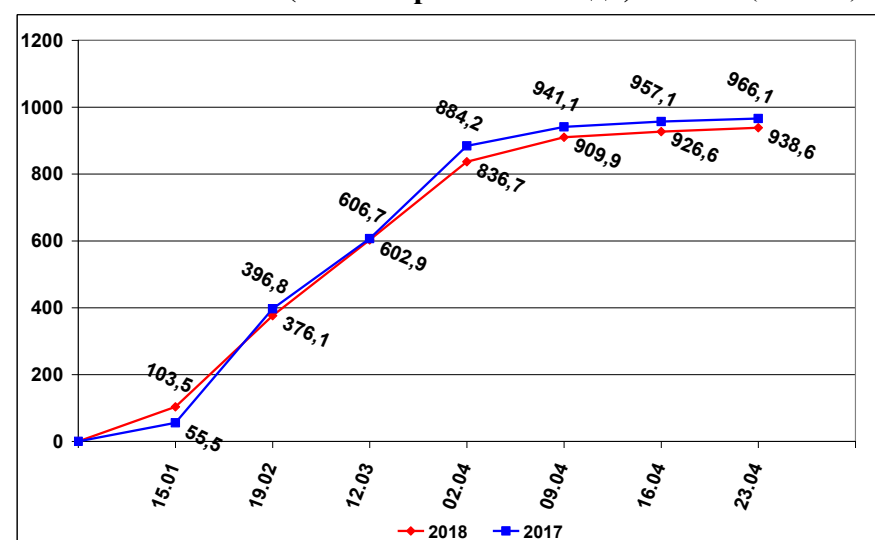
2016 год      2017 год      на 23 апреля 2018 года (тыс. тонн)



**ВЫЛОВ МИНТАЯ В 2017 И 2018 ГОДАХ**

(на 23 апреля 2018 года)

(тыс. тонн)



**СПРАВКА**

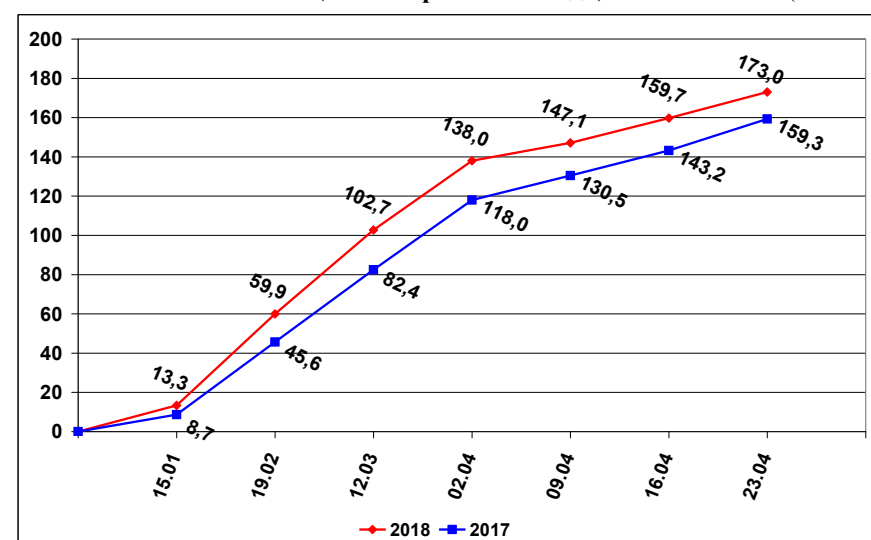
**о добыче (вылове) водных биологических ресурсов российскими пользователями и доставке рыбной продукции в порты (на 23 апреля 2018 года)**

Вылов водных биологических ресурсов	2017 (тыс. тонн)	2018 (тыс. тонн)	2018/2017 в процентах
Вылов водных биологических ресурсов всего:	1 704,99	1 670,28	98%
в том числе:			
Дальневосточный бассейн	1 236,52	1 175,78	95%
Северный бассейн	176,17	248,09	141%
Западный бассейн	34,18	39,36	115%
Азово-Черноморский бассейн	36,23	28,21	78%
Волжско-Каспийский бассейн	11,37	8,99	79%
Конвенционные районы, исключительные экономические зоны иностранных государств и открытая часть Мирового океана	204,32	164,46	80%
Выработано рыбопродукции (с учетом коэффициентов переработки водных биоресурсов)	1 186,52	1 141,29	96%
Поставлено рыбопродукции в морские порты Российской Федерации	463,28	530,27	114%
Рыбопродукция на российских судах, находящихся в море (на промысле, переходе в морской порт)	282,48	294,19	104%
Поставлено рыбопродукции в порты иностранных государств (после таможенного оформления в морских портах Российской Федерации)	703,11	665,19	95%

**ВЫЛОВ ТРЕСКИ В 2017 И 2018 ГОДАХ**

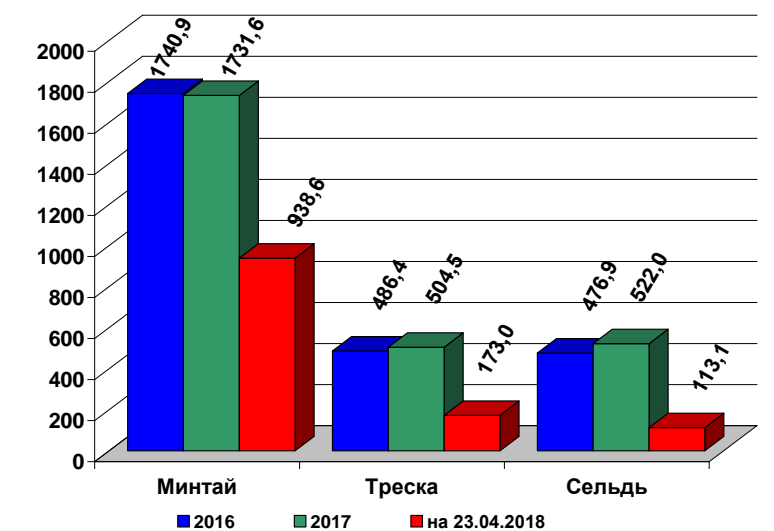
(на 23 апреля 2018 года)

(тыс. тонн)



**УЛОВЫ РОССИЙСКИХ ПОЛЬЗОВАТЕЛЕЙ ОСНОВНЫХ ВИДОВ ВОДНЫХ БИОРЕСУРСОВ В 2016 – 2018 ГОДАХ**

(тыс. тонн)



**РЫБОПРОДУКЦИЯ, ВЫПУЩЕННАЯ ИЗ СОБСТВЕННОГО СЫРЬЯ НА РОССИЙСКИХ СУДАХ В 2016 – 2018 ГОДАХ**

(тыс. тонн)

