

28 ноября 2018 г.

Добыча (вылов) водных биологических ресурсов российскими пользователями в отчетном году в сравнении с предыдущим годом

Общий вылов всех российских пользователей по данным Центра системы мониторинга рыболовства и связи на **28.11.2018** составляет **4656,62** тыс. тонн (с учетом добычи (вылова) водных биоресурсов в пресноводных водных объектах в размере **89,94** тыс. тонн), что на **282,62** тыс. тонн или на **6,5 %** больше уровня прошлого года.

Дальневосточный рыбохозяйственный бассейн. Объем добычи (вылова) водных биоресурсов составил **3229,82** тыс. тонн, что на **363,87** тыс. тонн больше уровня прошлого года. На промысле **минтая** вылов составил **1583,79** тыс. тонн, что меньше уровня прошлого года на **24,84** тыс. тонн, на промысле **трески** вылов составил **112,83** тыс. тонн, что больше уровня прошлого года на **15,92** тыс. тонн. Объем добычи (вылова) **тихоокеанских лососей** (по оперативным данным территориальных управлений Росрыболовства) составил **676,80** тыс. тонн, что больше уровня прошлого года на **325,70** тыс. тонн.

Азово-Черноморский рыбохозяйственный бассейн. Объем добычи (вылова) водных биоресурсов составил **61,74** тыс. тонн, что меньше уровня прошлого года на **14,81** тыс. тонн в связи с уменьшением добычи (вылова) хамсы, тюльки и прочих объектов промысла. На промысле **хамсы** вылов составил **26,79** тыс. тонн, что меньше уровня прошлого года на **12,07** тыс. тонн. На промысле **шпрота** вылов составил **13,74** тыс. тонн, что меньше уровня прошлого года на **1,06** тыс. тонн. На промысле **тюльки** вылов составил **3,43** тыс. тонн, что меньше уровня прошлого года на **1,88** тыс. тонн.

Северный рыбохозяйственный бассейн. Объем добычи (вылова) водных биоресурсов составил **557,28** тыс. тонн, что больше уровня прошлого года на **32,10** тыс. тонн. Превышение показателя обусловлено за счет добычи (вылова) **мойвы** в 2018 г. в объеме **65,93** тыс. тонн. На промысле **трески** вылов составил **329,02** тыс. тонн, что меньше уровня прошлого года на **38,12** тыс. тонн. Вылов **пикши** составил **84,28** тыс. тонн, что меньше уровня прошлого года на **10,37** тыс. тонн.

Волжско-Каспийский рыбохозяйственный бассейн. Объем добычи (вылова) водных биоресурсов составил **53,39** тыс. тонн, что меньше уровня прошлого года на **4,56** тыс. тонн, в связи с уменьшением добычи (вылова) кильки, мелких частичковых, пресноводных и прочих объектов промысла. На промысле **мелкого и крупного частичка** вылов составил **22,88** тыс. тонн, что меньше уровня прошлого года на **2,15** тыс. тонн.

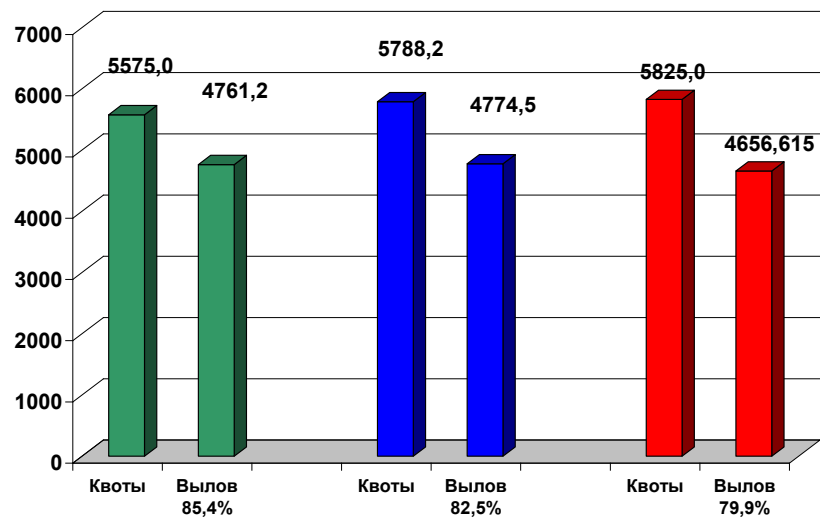
Западный рыбохозяйственный бассейн. Объем добычи (вылова) водных биоресурсов составил **68,78** тыс. тонн, что больше уровня прошлого года на **2,59** тыс. тонн. На промысле **шпрота** вылов составил **35,48** тыс. тонн, что больше уровня прошлого года на **1,30** тыс. тонн. Вылов **сельди балтийской** составил **20,93** тыс. тонн, что больше уровня прошлого года на **1,52** тыс. тонн.

Зоны иностранных государств. Объем добычи (вылова) водных биоресурсов в зонах иностранных государств составил **386,4** тыс. тонн, что меньше уровня прошлого года на **48,7** тыс. тонн.

Конвенционные районы и открытая часть Мирового океана. Объем добычи (вылова) водных биоресурсов в этих районах составил **256,3** тыс. тонн, что ниже уровня прошлого года на **45,2** тыс. тонн в связи со снижением количества судов на промысле.

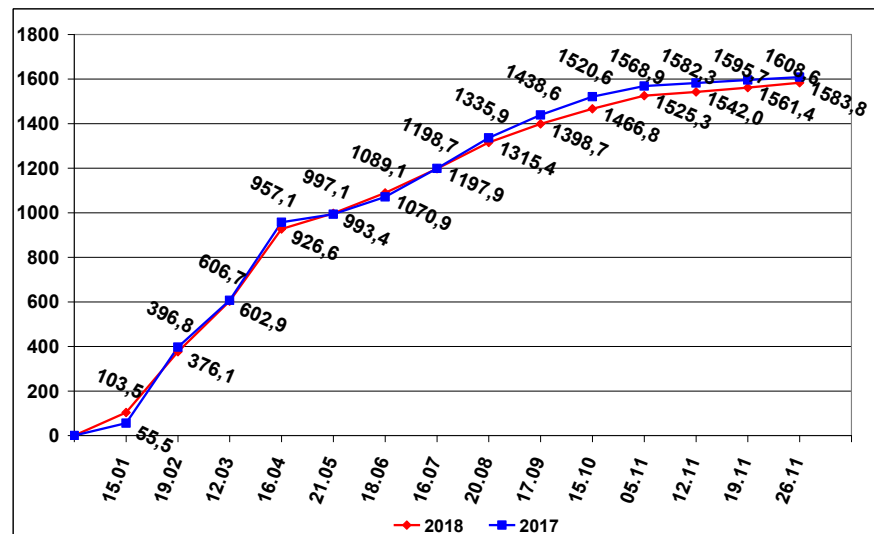
ОСВОЕНИЕ КВОТ В 2016 – 2018 ГОДАХ

2016 год 2017 год на 26 ноября 2018 года (тыс. тонн)



ВЫЛОВ МИНТАЯ В 2017 И 2018 ГОДАХ

(на 26 ноября 2018 года) (тыс. тонн)



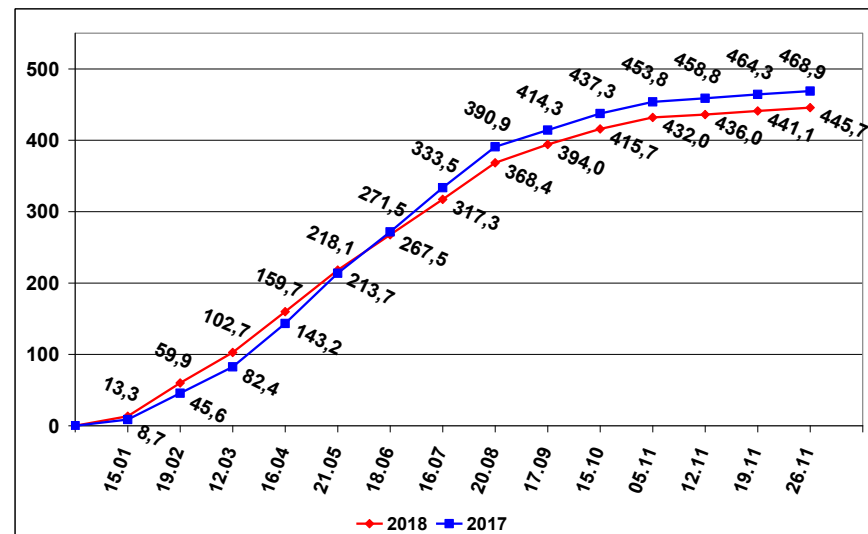
СПРАВКА

о добыче (вылове) водных биологических ресурсов российскими пользователями и доставке рыбной продукции в порты (на 26 ноября 2018 года)

Вылов водных биологических ресурсов	2017 (тыс. тонн)	2018 (тыс. тонн)	2018/2017 в процентах
Вылов водных биологических ресурсов всего : в том числе:	4 374,00	4 656,61	106%
Дальневосточный бассейн	2 865,94	3 229,82	113%
Северный бассейн	525,19	557,28	106%
Западный бассейн	66,19	68,78	104%
Азово-Черноморский бассейн	76,55	61,74	81%
Волжско-Каспийский бассейн	57,95	53,39	92%
Конвенционные районы, исключительные экономические зоны иностранных государств и открытая часть Мирового океана	736,52	642,65	87%
Выработано рыбопродукции (с учетом коэффициентов переработки водных биоресурсов)	2 795,19	2 799,02	100%
Поставлено рыбопродукции в морские порты Российской Федерации	1 288,61	1 480,03	115%
Рыбопродукция на российских судах, находящихся в море (на промысле, переходе в морской порт)	225,56	241,99	107%
Поставлено рыбопродукции в порты иностранных государств (после таможенного оформления в морских портах Российской Федерации)	1 766,34	1 928,03	109%

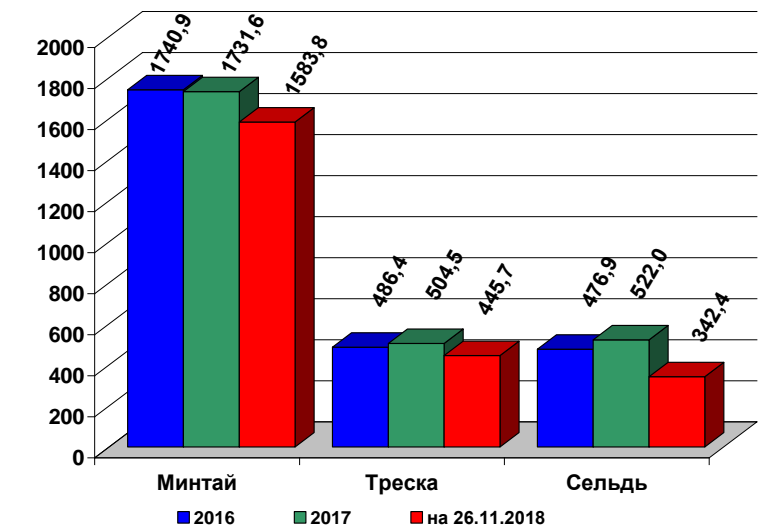
ВЫЛОВ ТРЕСКИ В 2017 И 2018 ГОДАХ

(на 26 ноября 2018 года) (тыс. тонн)



УЛОВЫ РОССИЙСКИХ ПОЛЬЗОВАТЕЛЕЙ ОСНОВНЫХ ВИДОВ ВОДНЫХ БИОРЕСУРСОВ В 2016 – 2018 ГОДАХ

(тыс. тонн)



РЫБОПРОДУКЦИЯ, ВЫПУЩЕННАЯ ИЗ СОБСТВЕННОГО СЫРЬЯ НА РОССИЙСКИХ СУДАХ В 2016 – 2018 ГОДАХ

(тыс. тонн)

