

5 июня 2019 г.

Добыча (вылов) водных биологических ресурсов российскими пользователями в отчетном году в сравнении с предыдущим годом

Согласно данным отраслевой системы мониторинга общий объем добычи (вылова) водных биоресурсов всеми российскими пользователями по состоянию на 5 июня 2019 г. составил **2054,23** тыс. тонн (в том числе во внутренних водных объектах – **26,86** тыс. тонн), что на **27,86** тыс. тонн или на **1,3 % меньше** уровня прошлого года.

Дальневосточный рыбохозяйственный бассейн. Общий объем добычи (вылова) водных биоресурсов составил **1442,6** тыс. тонн, что на **44,56** тыс. тонн или на **3,2 % больше** уровня прошлого года. На промысле **минтая** вылов составил **1085,66** тыс. тонн, что **больше** уровня прошлого года на **46,79** тыс. тонн, на промысле **трески** вылов составил **77,56** тыс. тонн, что **больше** уровня прошлого года на **22,02** тыс. тонн, на промысле сельди вылов составил **102,56** тыс. тонн, что **меньше** уровня прошлого года на **14,12** тыс. тонн.

Азово-Черноморский рыбохозяйственный бассейн. Общий объем добычи (вылова) водных биоресурсов составил **33,39** тыс. тонн, что на **1,5** тыс. тонн или на **4,3 % меньше** уровня прошлого года. На промысле **хамсы** вылов составил **17,59** тыс. тонн, что **меньше** уровня прошлого года на **4,08** тыс. тонн. На промысле **шпрота** вылов составил **4,49** тыс. тонн, что на **0,49** тыс. тонн **больше** уровня прошлого года.

Северный рыбохозяйственный бассейн. Общий объем добычи (вылова) водных биоресурсов составил **220,20** тыс. тонн, что на **93,04** тыс. тонн или на **29,7 % меньше** уровня прошлого года. На промысле **трески** вылов составил **166,06** тыс. тонн, что **меньше** уровня прошлого года на **13,58** тыс. тонн. Вылов **пикши** составил **23,22** тыс. тонн, что **меньше** уровня прошлого года на **17,43** тыс. тонн.

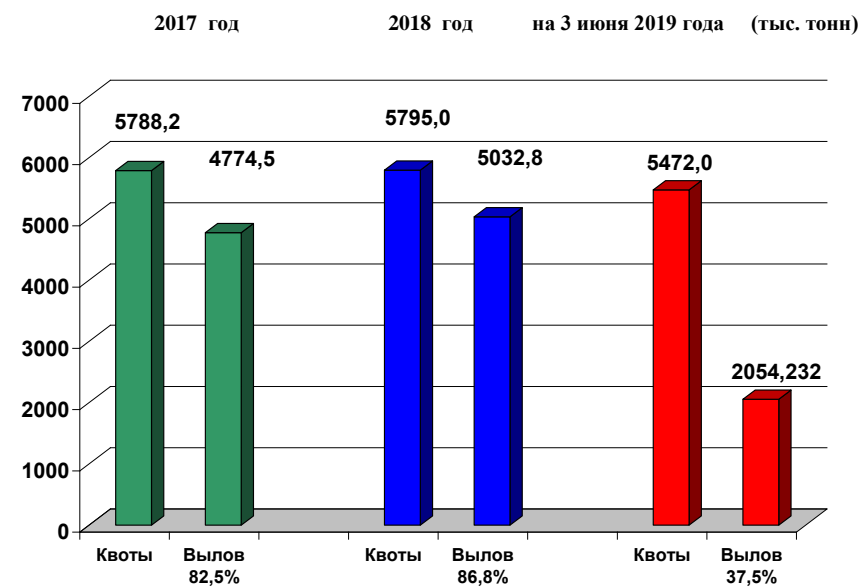
Волжско-Каспийский рыбохозяйственный бассейн. Общий объем добычи (вылова) водных биоресурсов составил **29,05** тыс. тонн, что на **3,26** тыс. тонн или на **12,64 % больше** уровня прошлого года. На промысле крупного и мелкого частика вылов составил **15,09** тыс. тонн, что на **2,28** тыс. тонн **больше** уровня прошлого года.

Западный рыбохозяйственный бассейн. Общий объем добычи (вылова) водных биоресурсов составил **54,13** тыс. тонн, что на **3,92** тыс. тонн или на **7,81 % больше** уровня прошлого года. На промысле **шпрота** вылов составил **34,53** тыс. тонн, что **больше** уровня прошлого года на **3,75** тыс. тонн. Вылов **сельди балтийской** составил **15,36** тыс. тонн, что **больше** уровня прошлого года на **0,55** тыс. тонн.

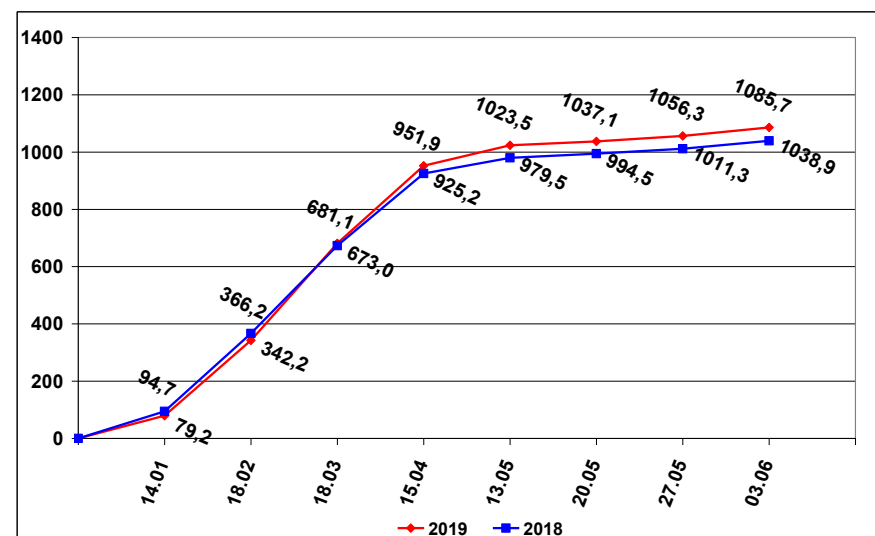
Зоны иностранных государств. Общий объем добычи (вылова) водных биоресурсов в зонах иностранных государств составил **176,0** тыс. тонн, что **меньше** уровня прошлого года на **24,1** тыс. тонн.

Конвенционные районы и открытая часть Мирового океана. Объем добычи (вылова) водных биоресурсов в этих районах составил **91,0** тыс. тонн, что **больше** уровня добычи (вылова) водных биоресурсов за аналогичный период прошлого года на **41,2** тыс. тонн.

ОСВОЕНИЕ КВОТ В 2017 – 2019 ГОДАХ



ВЫЛОВ МИНТАЯ В 2018 И 2019 ГОДАХ (на 3 июня 2019 года)

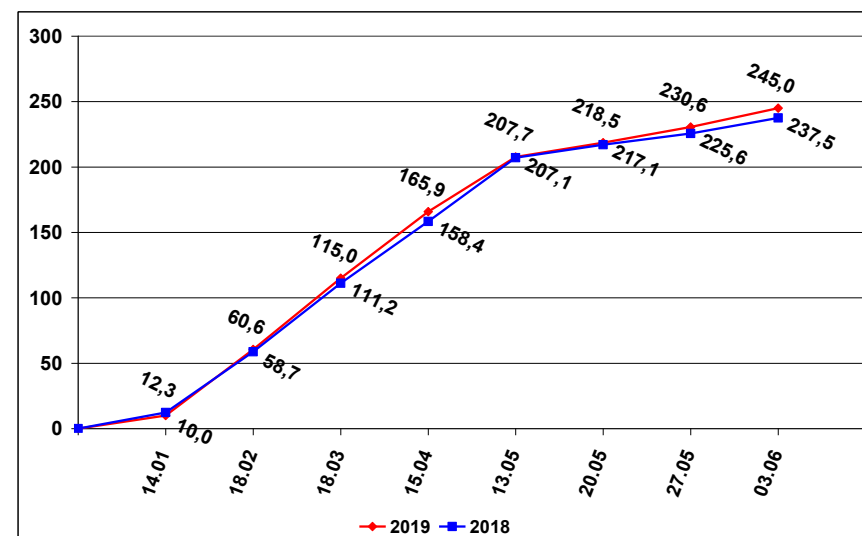


СПРАВКА

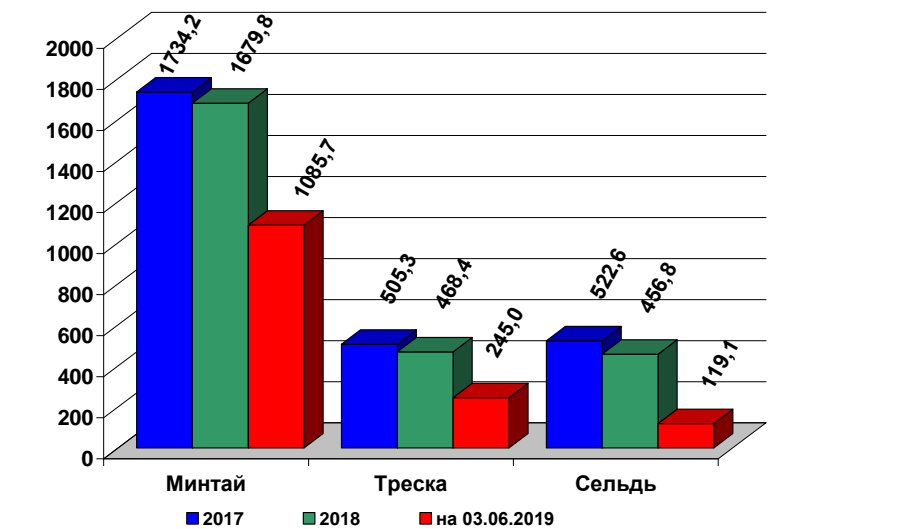
о добыче (вылове) водных биологических ресурсов российскими пользователями и доставке рыбной продукции в порты (на 3 июня 2019 года)

Вылов водных биологических ресурсов	2018 (тыс. тонн)	2019 (тыс. тонн)	2019/2018 в процентах
Вылов водных биологических ресурсов всего :	2 082,09	2 054,23	99%
в том числе:			
Дальневосточный бассейн	1 398,04	1 442,60	103%
Северный бассейн	313,24	220,20	70%
Западный бассейн	50,20	54,13	108%
Азово-Черноморский бассейн	34,89	33,39	96%
Волжско-Каспийский бассейн	25,79	29,05	113%
Конвенционные районы, исключительные экономические зоны иностранных государств и открытая часть Мирового океана	249,99	267,03	107%
Выработано рыбопродукции (с учетом коэффициентов переработки водных биоресурсов)	1 370,42	1 310,67	96%
Поставлено рыбопродукции в морские порты Российской Федерации	674,19	580,19	86%
Рыбопродукция на российских судах, находящихся в море (на промысле, переходе в морской порт)	145,52	170,75	117%
Поставлено рыбопродукции в порты иностранных государств (после таможенного оформления в морских портах Российской Федерации)	953,54	988,01	104%

ВЫЛОВ ТРЕСКИ В 2018 И 2019 ГОДАХ (на 3 июня 2019 года)



УЛОВЫ РОССИЙСКИХ ПОЛЬЗОВАТЕЛЕЙ ОСНОВНЫХ ВИДОВ ВОДНЫХ БИОРЕСУРСОВ В 2017 – 2019 ГОДАХ



РЫБОПРОДУКЦИЯ, ВЫПУЩЕННАЯ ИЗ СОБСТВЕННОГО СЫРЬЯ НА РОССИЙСКИХ СУДАХ В 2017 – 2019 ГОДАХ

