

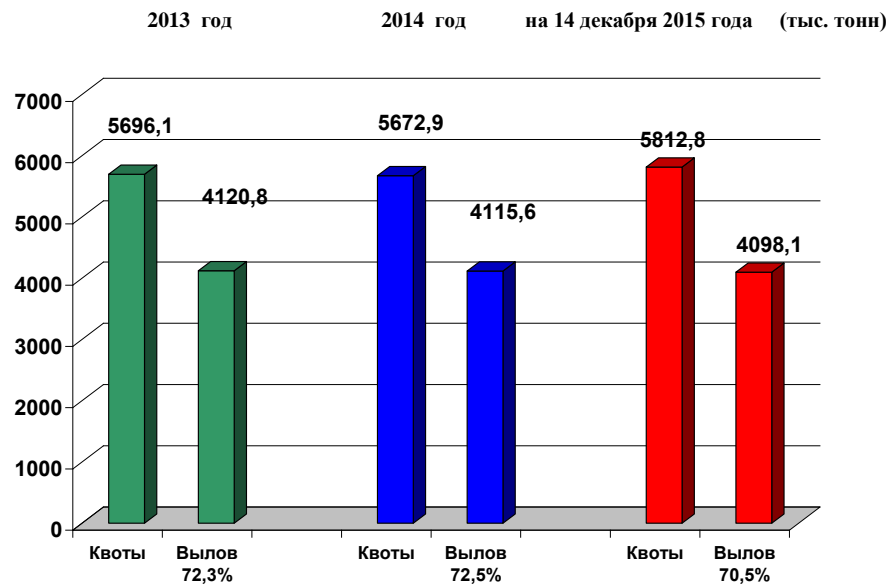
14 декабря 2015 г.

## Добыча (вылов) водных биологических ресурсов российскими пользователями в отчетном году в сравнении с предыдущим годом

Общий вылов всех российских пользователей по данным Центра системы мониторинга рыболовства и связи на 14.12.2015 составил **4098,1** тыс. тонн, что на **196,8** тыс. тонн или на **5,0 %** больше уровня прошлого года.

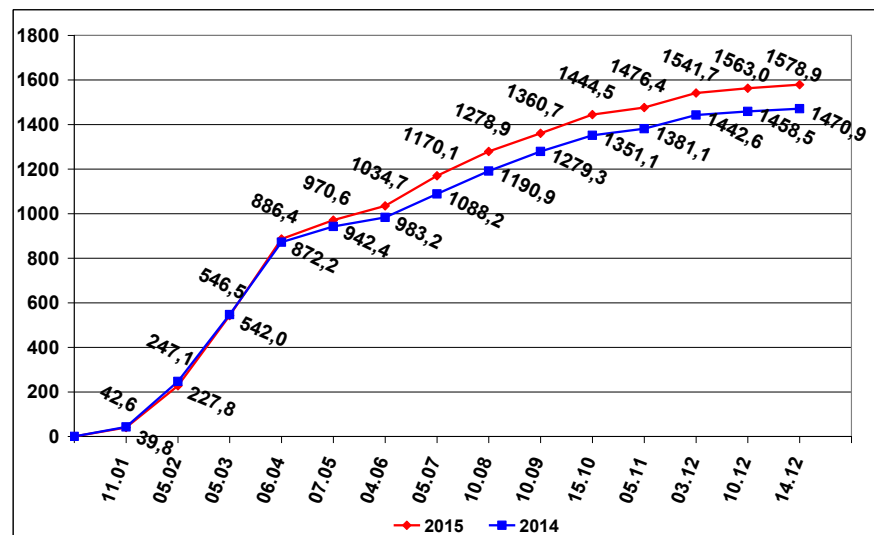
<p><b>Дальневосточный бассейн.</b> Общий вылов водных биоресурсов составляет <b>2692,7</b> тыс. тонн, что больше на <b>87,3</b> тыс. тонн уровня прошлого года. На промысле <b>минтая</b> вылов составляет <b>1578,9</b> тыс. тонн, что больше уровня прошлого года на <b>108,1</b> тыс. тонн.</p>	<p><b>Азово-Черноморский бассейн.</b> Общий вылов водных биоресурсов составляет <b>83,2</b> тыс. тонн, что больше уровня прошлого года на <b>36,0</b> тыс. тонн. На промысле <b>хамсы</b> вылов составляет <b>38,9</b> тыс. тонн, что больше уровня прошлого года на <b>13,6</b> тыс. тонн. На промысле <b>тюльки</b> вылов составляет <b>6,0</b> тыс. тонн, что больше уровня прошлого года на <b>3,1</b> тыс. тонн.</p>
<p><b>Северный бассейн.</b> Общий вылов составляет <b>533,4</b> тыс. тонн, что меньше уровня прошлого года на <b>24,9</b> тыс. тонн. На промысле <b>трески</b> вылов составляет <b>364,6</b> тыс. тонн, что меньше уровня прошлого года на <b>62</b> тыс. тонн. Вылов <b>пикши</b> составил <b>82,5</b> тыс. тонн, что больше уровня прошлого года на <b>10,4</b> тыс. тонн.</p>	<p><b>Каспийский бассейн.</b> Общий вылов водных биоресурсов составляет <b>37,7</b> тыс. тонн, что больше уровня прошлого года на <b>2,4</b> тыс. тонн. На промысле <b>кильки</b> вылов составляет <b>1,4</b> тыс. тонн, что больше уровня прошлого года на <b>0,6</b> тыс. тонн. Вылов <b>крупных и мелких пресноводных</b> составляет <b>29,6</b> тыс. тонн, что на <b>1,2</b> тыс. тонн больше уровня прошлого года.</p>
<p><b>Балтийское море.</b> Общий вылов составляет <b>57,0</b> тыс. тонн, что больше уровня прошлого года на <b>11,6</b> тыс. тонн. На промысле <b>шпрота</b> вылов составляет <b>28,0</b> тыс. тонн, что больше уровня прошлого года на <b>6,3</b> тыс. тонн. Вылов <b>сельди балтийской</b> составил <b>19,4</b> тыс. тонн, что больше уровня прошлого года на <b>4,2</b> тыс. тонн.</p>	<p><b>Зоны иностранных государств.</b> Освоение квот вылова водных биоресурсов в зонах иностранных государств составляет <b>440,1</b> тыс. тонн, что больше уровня прошлого года на <b>40,6</b> тыс. тонн.</p> <p><b>Конвенционные районы и открытая часть Мирового океана.</b> Освоение квот вылова водных биоресурсов в этих районах составило <b>254,0</b> тыс. тонн, что на <b>43,8</b> тыс. тонн больше уровня прошлого года.</p>

### ОСВОЕНИЕ КВОТ В 2013 – 2015 ГОДАХ



### ВЫЛОВ МИНТАЯ В 2014 И 2015 ГОДАХ

(на 14 декабря 2015 года) (тыс. тонн)



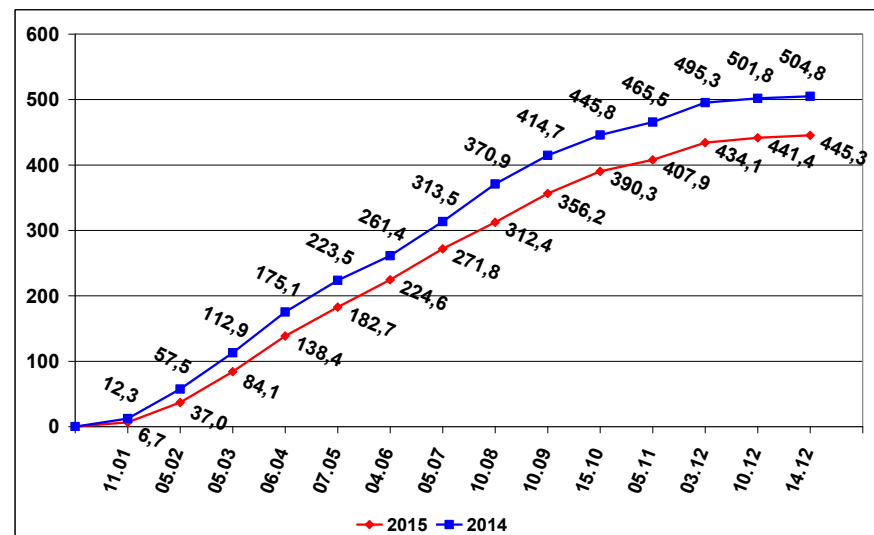
### СПРАВКА

о добыче (вылове) водных биологических ресурсов российскими пользователями  
и доставке рыбной продукции в порты  
(на 14 декабря 2015 года)

Вылов водных биологических ресурсов	2014 (в тоннах)	2015 (в тоннах)	2015/2014 в процентах
Вылов водных биологических ресурсов всего:	3 901 223,61	4 098 057,12	105%
в том числе:			
Дальневосточный бассейн	2 605 389,33	2 692 715,46	103%
Северный бассейн	558 229,49	533 366,27	96%
Западный бассейн	45 434,52	57 017,92	125%
Азово-Черноморский бассейн	47 266,49	83 217,51	176%
Волжско-Каспийский бассейн	35 260,22	37 674,44	107%
Конвенционные районы, исключительные экономические зоны иностранных государств и открытая часть Мирового океана	609 643,57	694 065,53	114%
Выработано рыбопродукции (с учетом коэффициентов переработки водных биоресурсов)	2 559 048,74	2 712 758,06	106%
Поставлено рыбопродукции в морские порты Российской Федерации	1 275 679,82	1 460 505,65	114%
Рыбопродукция на российских судах, находящихся в море (на промысле, переходе в морской порт)	227 135,40	223 933,92	99%
Поставлено рыбопродукции в порты иностранных государств (после таможенного оформления в морских портах Российской Федерации)	1 546 960,27	1 611 748,64	104%

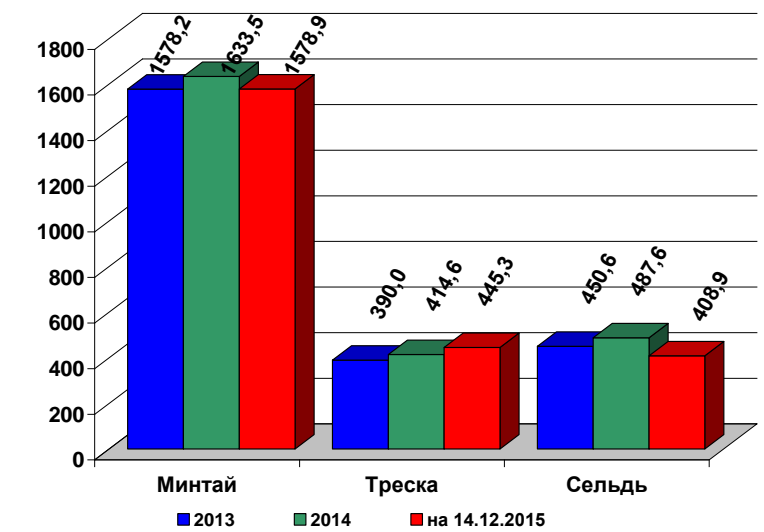
### ВЫЛОВ ТРЕСКИ В 2014 И 2015 ГОДАХ

(на 14 декабря 2015 года) (тыс. тонн)



### УЛОВЫ РОССИЙСКИХ ПОЛЬЗОВАТЕЛЕЙ ОСНОВНЫХ ВИДОВ ВОДНЫХ БИОРЕСУРСОВ В 2013 – 2015 ГОДАХ

(тыс. тонн)



### РЫБОПРОДУКЦИЯ, ВЫПУЩЕННАЯ ИЗ СОБСТВЕННОГО СЫРЬЯ

НА РОССИЙСКИХ СУДАХ В 2013 – 2015 ГОДАХ (тыс. тонн)

