

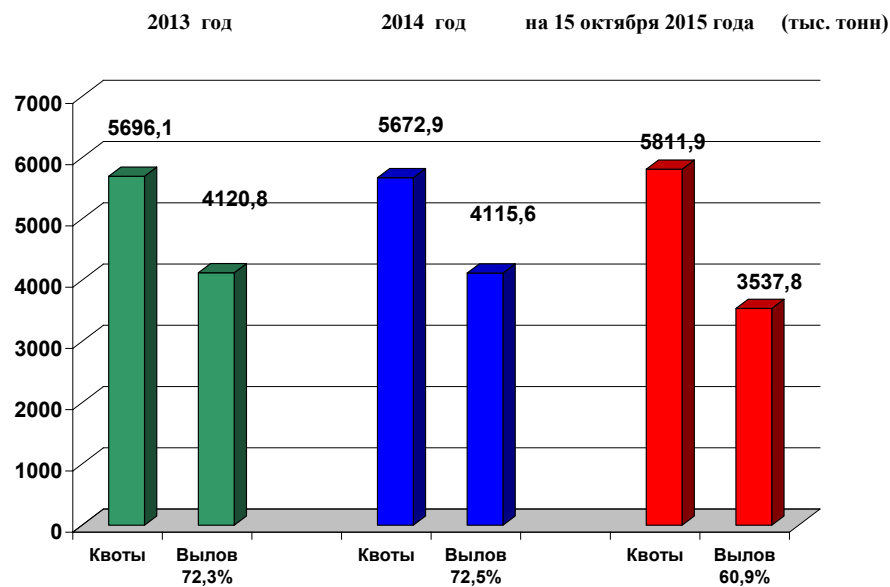
15 октября 2015 г.

Добыча (вылов) водных биологических ресурсов российскими пользователями в отчетном году в сравнении с предыдущим годом

Общий вылов всех российских пользователей по данным Центра системы мониторинга рыболовства и связи на **15.10.2015** составил **3537,8** тыс. тонн, что на **191,1** тыс. тонн или на **5,7 %** больше уровня прошлого года.

<p>Дальневосточный бассейн. Общий вылов водных биоресурсов составляет 2326,4 тыс. тонн, что больше на 59,3 тыс. тонн уровня прошлого года. На промысле минтая вылов составляет 1444,5 тыс. тонн, что больше уровня прошлого года на 93,3 тыс. тонн.</p>	<p>Азово-Черноморский бассейн. Общий вылов водных биоресурсов составляет 61,9 тыс. тонн, что больше уровня прошлого года на 30,6 тыс. тонн. На промысле хамсы вылов составляет 21,8 тыс. тонн, что больше уровня прошлого года на 9,9 тыс. тонн. На промысле тюльки вылов составляет 6,0 тыс. тонн, что больше уровня прошлого года на 3,1 тыс. тонн.</p>
<p>Северный бассейн. Общий вылов составляет 465,2 тыс. тонн, что меньше уровня прошлого года на 15,1 тыс. тонн. На промысле трески вылов составляет 320,1 тыс. тонн, что меньше уровня прошлого года на 57,5 тыс. тонн. Вылов пикши составил 71,8 тыс. тонн, что больше уровня прошлого года на 15,3 тыс. тонн.</p>	<p>Каспийский бассейн. Общий вылов водных биоресурсов составляет 23,7 тыс. тонн, что аналогично уровню прошлого года. На промысле кильки вылов составляет 1,2 тыс. тонн, что больше уровня прошлого года на 0,6 тыс. тонн. Вылов крупных и мелких пресноводных составляет 18,6 тыс. тонн, что на 0,5 тыс. тонн меньше уровня прошлого года.</p>
<p>Балтийское море. Общий вылов составляет 45,3 тыс. тонн, что больше уровня прошлого года на 10,4 тыс. тонн. На промысле шпрота вылов составляет 20,5 тыс. тонн, что больше уровня прошлого года на 5,4 тыс. тонн. Вылов сельди балтийской составил 17,2 тыс. тонн, что больше уровня прошлого года на 3,6 тыс. тонн.</p>	<p>Зоны иностранных государств. Освоение квот вылова водных биоресурсов в зонах иностранных государств составляет 369,3 тыс. тонн, что больше уровня прошлого года на 55,2 тыс. тонн.</p> <p>Конвенционные районы и открытая часть Мирового океана. Освоение квот вылова водных биоресурсов в этих районах составило 246,0 тыс. тонн, что на 50,8 тыс. тонн больше уровня прошлого года.</p>

ОСВОЕНИЕ КВОТ В 2013 – 2015 ГОДАХ

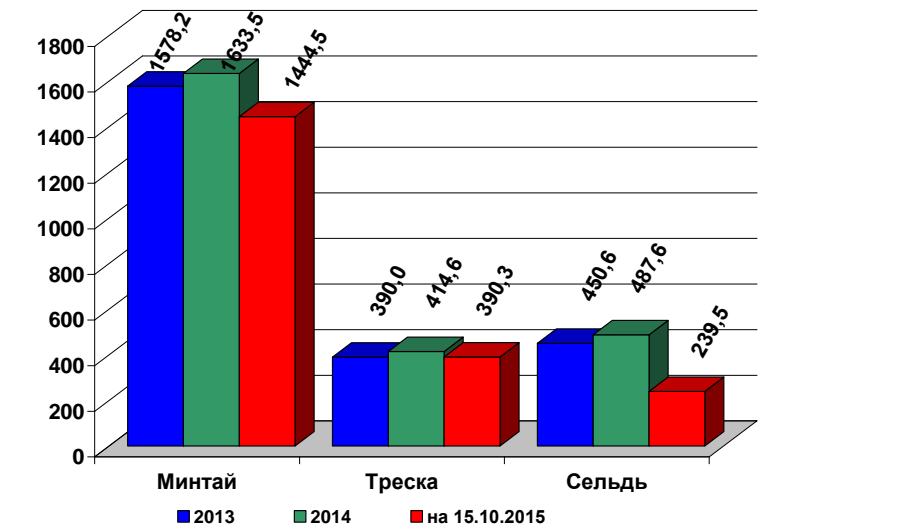


СПРАВКА

о добыче (вылове) водных биологических ресурсов российскими пользователями и доставке рыбной продукции в порты (на 15 октября 2015 года)

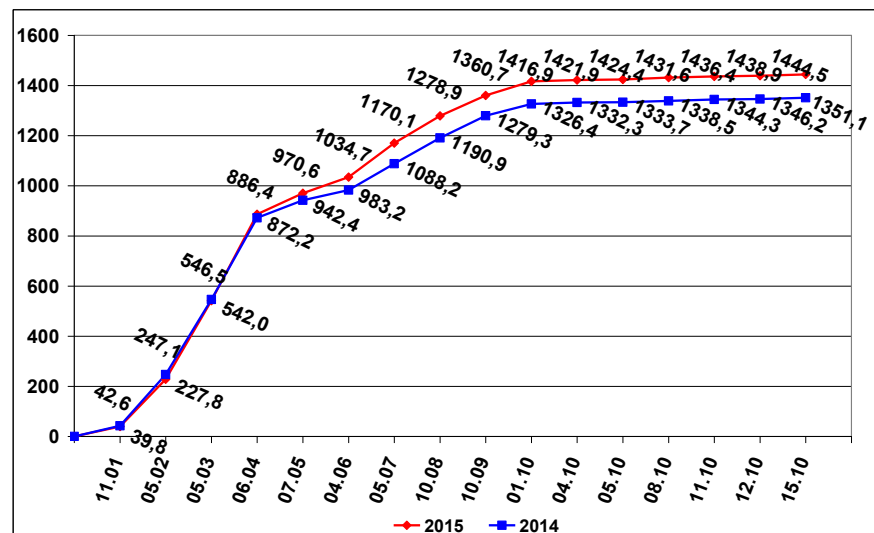
Вылов водных биологических ресурсов	2014 (в тоннах)	2015 (в тоннах)	2015/2014 в процентах
Вылов водных биологических ресурсов всего:	3 346 737,03	3 537 824,27	106%
в том числе:			
Дальневосточный бассейн	2 267 158,56	2 326 443,09	103%
Северный бассейн	480 355,06	465 228,86	97%
Западный бассейн	34 886,82	45 268,38	130%
Азово-Черноморский бассейн	31 322,92	61 917,23	198%
Волжско-Каспийский бассейн	23 722,72	23 675,68	100%
Конвенционные районы, исключительные экономические зоны иностранных государств и открытая часть Мирового океана	509 290,95	615 291,04	121%
Выработано рыбопродукции (с учетом коэффициентов переработки водных биоресурсов)	2 146 043,73	2 325 318,83	108%
Поставлено рыбопродукции в морские порты Российской Федерации	1 050 173,61	1 179 885,32	112%
Рыбопродукция на российских судах, находящихся в море (на промысле, переходе в морской порт)	213 076,28	229 131,25	108%
Поставлено рыбопродукции в порты иностранных государств (после таможенного оформления в морских портах Российской Федерации)	1 339 496,51	1 424 134,62	106%

УЛОВЫ РОССИЙСКИХ ПОЛЬЗОВАТЕЛЕЙ ОСНОВНЫХ ВИДОВ ВОДНЫХ БИОРЕСУРСОВ В 2013 – 2015 ГОДАХ



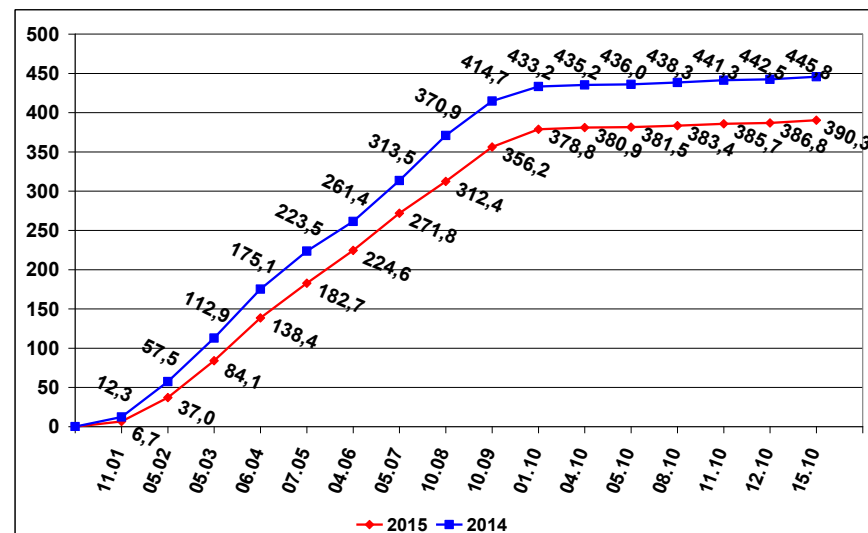
ВЫЛОВ МИНТАЯ В 2014 И 2015 ГОДАХ

(на 15 октября 2015 года) (тыс. тонн)



ВЫЛОВ ТРЕСКИ В 2014 И 2015 ГОДАХ

(на 15 октября 2015 года) (тыс. тонн)



РЫБОПРОДУКЦИЯ, ВЫПУЩЕННАЯ ИЗ СОБСТВЕННОГО СЫРЬЯ НА РОССИЙСКИХ СУДАХ В 2013 – 2015 ГОДАХ

(тыс. тонн)

