

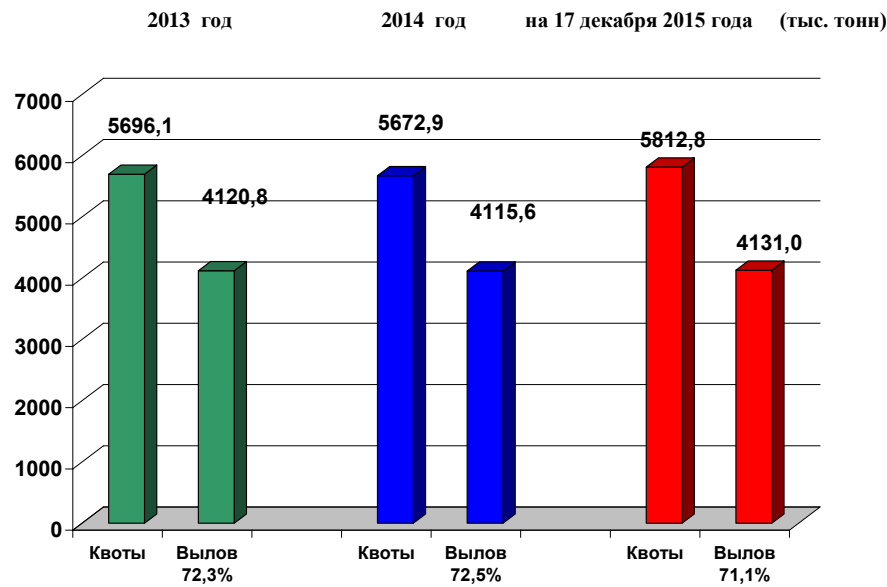
17 декабря 2015 г.

## Добыча (вылов) водных биологических ресурсов российскими пользователями в отчетном году в сравнении с предыдущим годом

Общий вылов всех российских пользователей по данным Центра системы мониторинга рыболовства и связи на 17.12.2015 составил **4131,0** тыс. тонн, что на **195,6** тыс. тонн или на **5,0 %** больше уровня прошлого года.

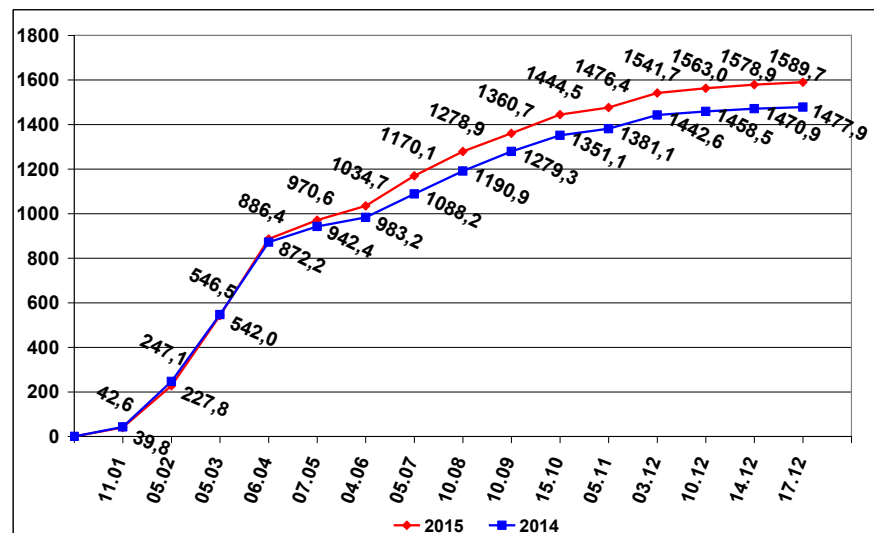
<p><b>Дальневосточный бассейн.</b> Общий вылов водных биоресурсов составляет <b>2712,7</b> тыс. тонн, что больше на <b>88,3</b> тыс. тонн уровня прошлого года. На промысле <b>минтая</b> вылов составляет <b>1589,7</b> тыс. тонн, что больше уровня прошлого года на <b>111,8</b> тыс. тонн.</p>	<p><b>Азово-Черноморский бассейн.</b> Общий вылов водных биоресурсов составляет <b>84,9</b> тыс. тонн, что больше уровня прошлого года на <b>35,7</b> тыс. тонн. На промысле <b>хамсы</b> вылов составляет <b>40,5</b> тыс. тонн, что больше уровня прошлого года на <b>13,8</b> тыс. тонн. На промысле <b>тюльки</b> вылов составляет <b>6,0</b> тыс. тонн, что больше уровня прошлого года на <b>2,9</b> тыс. тонн.</p>
<p><b>Северный бассейн.</b> Общий вылов составляет <b>537,0</b> тыс. тонн, что меньше уровня прошлого года на <b>24,8</b> тыс. тонн. На промысле <b>трески</b> вылов составляет <b>366,9</b> тыс. тонн, что меньше уровня прошлого года на <b>62,2</b> тыс. тонн. Вылов <b>пикши</b> составил <b>86,5</b> тыс. тонн, что больше уровня прошлого года на <b>10,5</b> тыс. тонн.</p>	<p><b>Каспийский бассейн.</b> Общий вылов водных биоресурсов составляет <b>40,3</b> тыс. тонн, что больше уровня прошлого года на <b>3,7</b> тыс. тонн. На промысле <b>кильки</b> вылов составляет <b>1,4</b> тыс. тонн, что больше уровня прошлого года на <b>0,6</b> тыс. тонн. Вылов <b>крупных и мелких пресноводных</b> составляет <b>31,7</b> тыс. тонн, что на <b>2,4</b> тыс. тонн больше уровня прошлого года.</p>
<p><b>Балтийское море.</b> Общий вылов составляет <b>57,9</b> тыс. тонн, что больше уровня прошлого года на <b>11,8</b> тыс. тонн. На промысле <b>шпрота</b> вылов составляет <b>28,5</b> тыс. тонн, что больше уровня прошлого года на <b>6,5</b> тыс. тонн. Вылов <b>сельди балтийской</b> составил <b>19,7</b> тыс. тонн, что больше уровня прошлого года на <b>4,4</b> тыс. тонн.</p>	<p><b>Зоны иностранных государств.</b> Освоение квот вылова водных биоресурсов в зонах иностранных государств составляет <b>444,3</b> тыс. тонн, что больше уровня прошлого года на <b>37,9</b> тыс. тонн.</p> <p><b>Конвенционные районы и открытая часть Мирового океана.</b> Освоение квот вылова водных биоресурсов в этих районах составило <b>253,9</b> тыс. тонн, что на <b>43,1</b> тыс. тонн больше уровня прошлого года.</p>

### ОСВОЕНИЕ КВОТ В 2013 – 2015 ГОДАХ



### ВЫЛОВ МИНТАЯ В 2014 И 2015 ГОДАХ

(на 17 декабря 2015 года) (тыс. тонн)



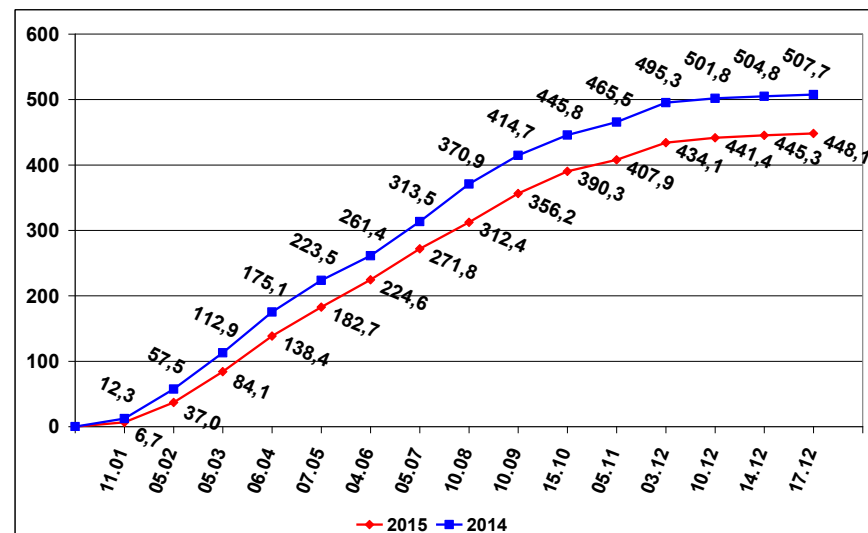
### СПРАВКА

о добыче (вылове) водных биологических ресурсов российскими пользователями и доставке рыбной продукции в порты (на 17 декабря 2015 года)

Вылов водных биологических ресурсов	2014 (в тоннах)	2015 (в тоннах)	2015/2014 в процентах
Вылов водных биологических ресурсов всего:	3 935 360,18	4 130 998,83	105%
в том числе:			
Дальневосточный бассейн	2 624 442,46	2 712 735,37	103%
Северный бассейн	561 855,08	537 018,60	96%
Западный бассейн	46 099,90	57 918,46	126%
Азово-Черноморский бассейн	49 141,93	84 850,73	173%
Волжско-Каспийский бассейн	36 564,51	40 273,05	110%
Конвенционные районы, исключительные экономические зоны иностранных государств и открытая часть Мирового океана	617 256,31	698 202,63	113%
Выработано рыбопродукции (с учетом коэффициентов переработки водных биоресурсов)	2 582 757,13	2 736 340,65	106%
Поставлено рыбопродукции в морские порты Российской Федерации	1 280 742,24	1 480 941,73	116%
Рыбопродукция на российских судах, находящихся в море (на промысле, переходе в морской порт)	235 131,40	220 038,48	94%
Поставлено рыбопродукции в порты иностранных государств (после таможенного оформления в морских портах Российской Федерации)	1 561 358,63	1 624 213,58	104%

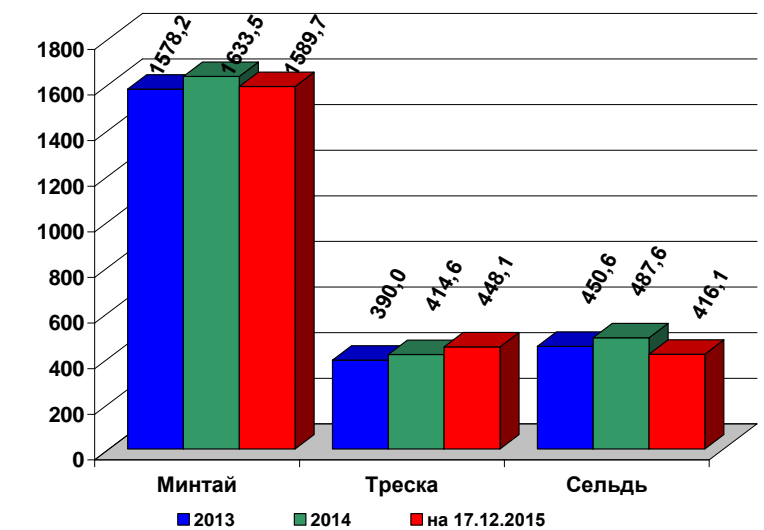
### ВЫЛОВ ТРЕСКИ В 2014 И 2015 ГОДАХ

(на 17 декабря 2015 года) (тыс. тонн)



### УЛОВЫ РОССИЙСКИХ ПОЛЬЗОВАТЕЛЕЙ ОСНОВНЫХ ВИДОВ ВОДНЫХ БИОРЕСУРСОВ В 2013 – 2015 ГОДАХ

(тыс. тонн)



### РЫБОПРОДУКЦИЯ, ВЫПУЩЕННАЯ ИЗ СОБСТВЕННОГО СЫРЬЯ НА РОССИЙСКИХ СУДАХ В 2013 – 2015 ГОДАХ

(тыс. тонн)

