

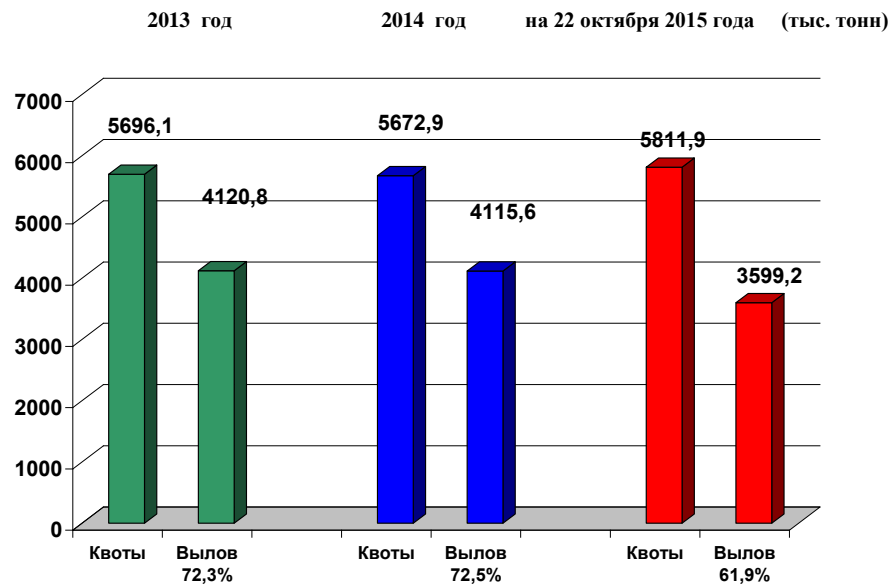
## Добыча (вылов) водных биологических ресурсов российскими пользователями в отчетном году в сравнении с предыдущим годом



Общий вылов всех российских пользователей по данным Центра системы мониторинга рыболовства и связи на **22.10.2015** составил **3599,2** тыс. тонн, что на **189,0** тыс. тонн или на **5,5 %** больше уровня прошлого года.

<b>Дальневосточный бассейн.</b> Общий вылов водных биоресурсов составляет <b>2361,5</b> тыс. тонн, что больше на <b>58,4</b> тыс. тонн уровня прошлого года. На промысле <b>минтая</b> вылов составляет <b>1457,1</b> тыс. тонн, что больше уровня прошлого года на <b>93,1</b> тыс. тонн.	<b>Азово-Черноморский бассейн.</b> Общий вылов водных биоресурсов составляет <b>62,8</b> тыс. тонн, что больше уровня прошлого года на <b>30,8</b> тыс. тонн. На промысле <b>хамсы</b> вылов составляет <b>21,9</b> тыс. тонн, что больше уровня прошлого года на <b>9,9</b> тыс. тонн. На промысле <b>тюльки</b> вылов составляет <b>6,0</b> тыс. тонн, что больше уровня прошлого года на <b>3,1</b> тыс. тонн.
<b>Северный бассейн.</b> Общий вылов составляет <b>474,6</b> тыс. тонн, что меньше уровня прошлого года на <b>15,0</b> тыс. тонн. На промысле <b>трески</b> вылов составляет <b>326,1</b> тыс. тонн, что меньше уровня прошлого года на <b>57,8</b> тыс. тонн. Вылов <b>пикши</b> составил <b>72,9</b> тыс. тонн, что больше уровня прошлого года на <b>15,6</b> тыс. тонн.	<b>Каспийский бассейн.</b> Общий вылов водных биоресурсов составляет <b>25,7</b> тыс. тонн, что больше уровня прошлого года на <b>2,0</b> тыс. тонн. На промысле <b>кильки</b> вылов составляет <b>1,2</b> тыс. тонн, что больше уровня прошлого года на <b>0,6</b> тыс. тонн. Вылов <b>крупных и мелких пресноводных</b> составляет <b>20,1</b> тыс. тонн, что на <b>1,1</b> тыс. тонн больше уровня прошлого года.
<b>Балтийское море.</b> Общий вылов составляет <b>46,7</b> тыс. тонн, что больше уровня прошлого года на <b>11,2</b> тыс. тонн. На промысле <b>шпрота</b> вылов составляет <b>21,1</b> тыс. тонн, что больше уровня прошлого года на <b>5,5</b> тыс. тонн. Вылов <b>сельди балтийской</b> составил <b>17,6</b> тыс. тонн, что больше уровня прошлого года на <b>3,8</b> тыс. тонн.	<b>Зоны иностранных государств.</b> Освоение квот вылова водных биоресурсов в зонах иностранных государств составляет <b>381,6</b> тыс. тонн, что больше уровня прошлого года на <b>51,5</b> тыс. тонн. <b>Конвенционные районы и открытая часть Мирового океана.</b> Освоение квот вылова водных биоресурсов в этих районах составило <b>246,4</b> тыс. тонн, что на <b>50,2</b> тыс. тонн больше уровня прошлого года.

**ОСВОЕНИЕ КВОТ В 2013 – 2015 ГОДАХ**

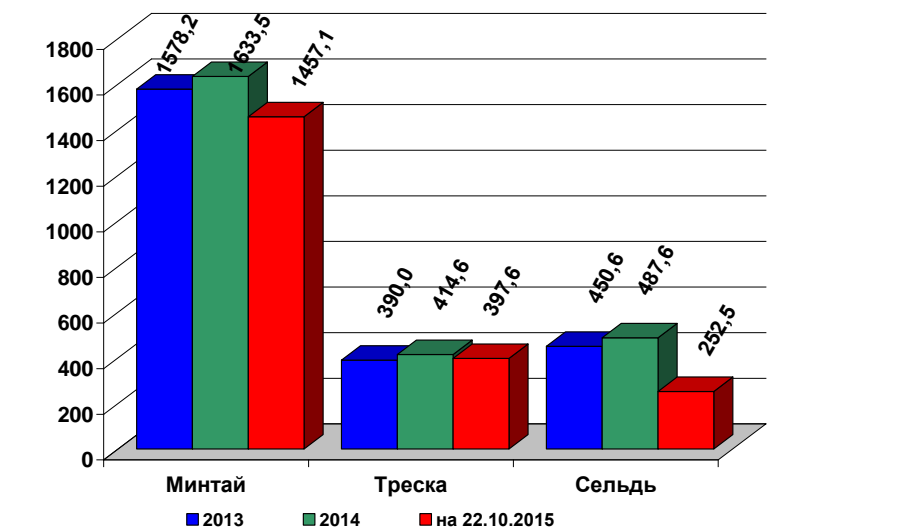


**СПРАВКА**

о добыче (вылове) водных биологических ресурсов российскими пользователями  
и доставке рыбной продукции в порты  
(на 22 октября 2015 года)

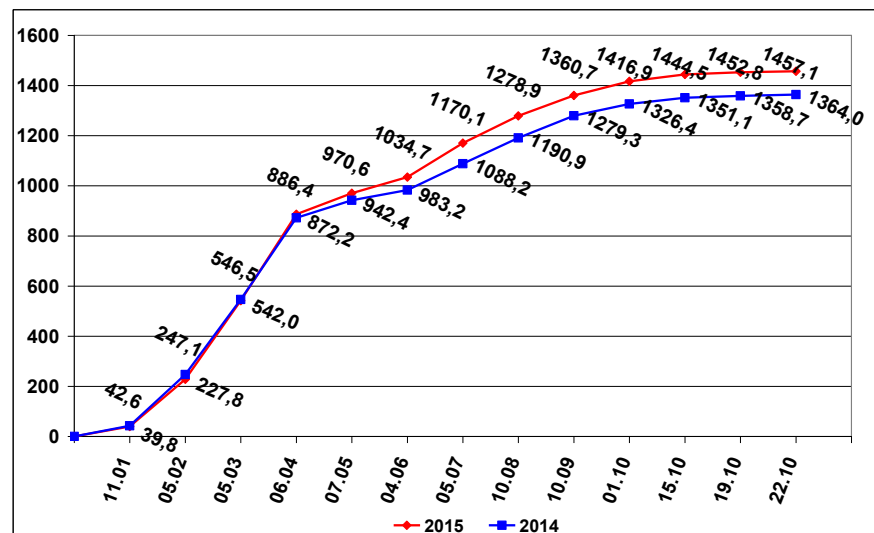
Вылов водных биологических ресурсов	2014 (в тоннах)	2015 (в тоннах)	2015/2014 в процентах
Вылов водных биологических ресурсов всего :	3 410 264,81	3 599 247,99	106%
в том числе:			
Дальневосточный бассейн	2 303 023,05	2 361 467,70	103%
Северный бассейн	489 610,14	474 568,60	97%
Западный бассейн	35 487,22	46 659,37	131%
Азово-Черноморский бассейн	32 055,93	62 836,65	196%
Волжско-Каспийский бассейн	23 743,48	25 704,81	108%
Конвенционные районы, исключительные экономические зоны иностранных государств и открытая часть Мирового океана	526 344,98	628 010,87	119%
Выработано рыбопродукции (с учетом коэффициентов переработки водных биоресурсов)	2 194 505,87	2 371 081,56	108%
Поставлено рыбопродукции в морские порты Российской Федерации	1 075 801,21	1 212 398,54	113%
Рыбопродукция на российских судах, находящихся в море (на промысле, переходе в морской порт)	219 611,08	221 974,34	101%
Поставлено рыбопродукции в порты иностранных государств (после таможенного оформления в морских портах Российской Федерации)	1 365 493,39	1 457 885,22	107%

**УЛОВЫ РОССИЙСКИХ ПОЛЬЗОВАТЕЛЕЙ ОСНОВНЫХ ВИДОВ  
ВОДНЫХ БИОРЕСУРСОВ В 2013 – 2015 ГОДАХ**  
(тыс. тонн)



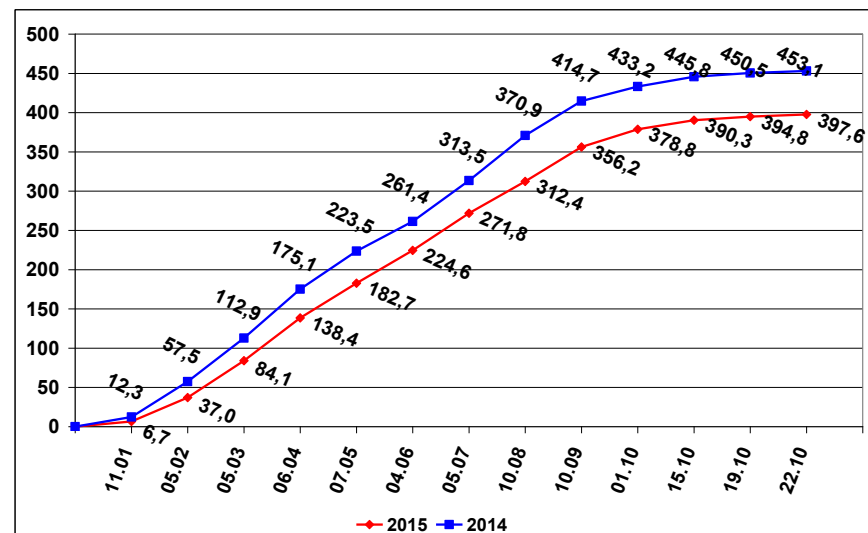
**ВЫЛОВ МИНТАЯ В 2014 И 2015 ГОДАХ**

(на 22 октября 2015 года) (тыс. тонн)



**ВЫЛОВ ТРЕСКИ В 2014 И 2015 ГОДАХ**

(на 22 октября 2015 года) (тыс. тонн)



**РЫБОПРОДУКЦИЯ, ВЫПУЩЕННАЯ ИЗ СОБСТВЕННОГО СЫРЬЯ**

НА РОССИЙСКИХ СУДАХ В 2013 – 2015 ГОДАХ (тыс. тонн)

