

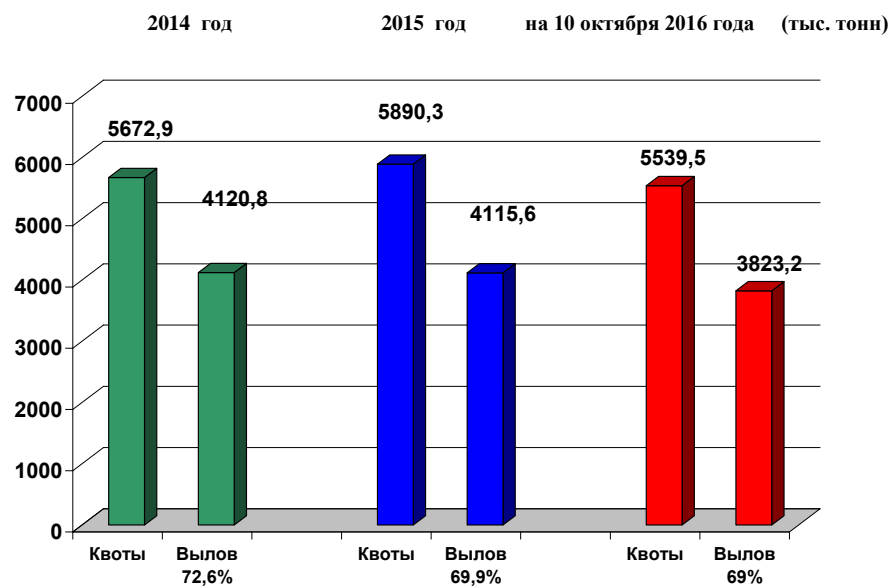
10 октября 2016 г.

**Добыча (вылов) водных биологических ресурсов российскими пользователями  
в отчетном году в сравнении с предыдущим годом**

Общий вылов всех российских пользователей по данным Центра системы мониторинга рыболовства и связи на **10.10.2016** составил **3 823,2** тыс. тонн (с учетом объема добычи (вылова) водных биоресурсов в пресноводных водных объектах в размере **57,5** тыс. тонн), что на **204,9** тыс. тонн или на **5,7%** больше уровня прошлого года.

<b>Дальневосточный бассейн.</b> Общий вылов водных биоресурсов составляет <b>2620,2</b> тыс. тонн, что больше на <b>237,7</b> тыс. тонн уровня прошлого года. На промысле <b>минтая</b> вылов составляет <b>1491,0</b> тыс. тонн, что больше уровня прошлого года на <b>57,8</b> тыс. тонн.	<b>Азово-Черноморский бассейн.</b> Общий вылов водных биоресурсов составляет <b>75,5</b> тыс. тонн, что больше уровня прошлого года на <b>9,05</b> тыс. тонн. На промысле <b>хамсы</b> вылов составляет <b>25,0</b> тыс. тонн, что больше уровня прошлого года на <b>3,2</b> тыс. тонн. На промысле <b>тюльки</b> вылов составляет <b>7,3</b> тыс. тонн, что больше уровня прошлого года на <b>1,3</b> тыс. тонн.
<b>Северный бассейн.</b> Общий вылов составляет <b>464,8</b> тыс. тонн, что больше уровня прошлого года на <b>7,3</b> тыс. тонн. На промысле <b>трески</b> вылов составляет <b>328,6</b> тыс. тонн, что больше уровня прошлого года на <b>15,4</b> тыс. тонн. Вылов <b>пикши</b> составил <b>93,7</b> тыс. тонн, что больше уровня прошлого года на <b>23,9</b> тыс. тонн.	<b>Каспийский бассейн.</b> Общий вылов водных биоресурсов составляет <b>37,4</b> тыс. тонн, что меньше уровня прошлого года на <b>1,5</b> тыс. тонн. На промысле <b>кильки</b> вылов составляет <b>1,3</b> тыс. тонн, что больше уровня прошлого года на <b>0,1</b> тыс. тонн. Вылов <b>крупных и мелких пресноводных</b> составляет <b>17,9</b> тыс. тонн, что на <b>0,9</b> тыс. тонн меньше уровня прошлого года (с учетом гидрологической обстановки весны 2016 г.).
<b>Балтийское море.</b> Общий вылов составляет <b>56,2</b> тыс. тонн, что больше уровня прошлого года на <b>8,8</b> тыс. тонн. На промысле <b>шпрота</b> вылов составляет <b>27,8</b> тыс. тонн, что больше уровня прошлого года на <b>7,6</b> тыс. тонн. Вылов <b>сельди балтийской</b> составил <b>18,9</b> тыс. тонн, что больше уровня прошлого года <b>1,9</b> тыс. тонн.	<b>Зоны иностранных государств.</b> Освоение квот вылова водных биоресурсов в зонах иностранных государств составляет <b>311,0</b> тыс. тонн, что меньше уровня прошлого года на <b>44,7</b> тыс. тонн (за счет срока начала промысла в зоне Марокко согласно двухстороннему Соглашению и направления списков судов; за счет промысла в Зоне Мавритании – в связи с тем, что суда заинтересованных судовладельцев переориентированы на промысел в зоне Марокко, в связи со снижением вылова скумбрии в зоне Гренландии по коммерческим контрактам). <b>Конвенционные районы и открытая часть Мирового океана.</b> Освоение квот вылова водных биоресурсов в этих районах составило <b>228,3</b> тыс. тонн, что на <b>17,2</b> тыс. тонн меньше уровня прошлого года (за счет промысла скумбрии и путассу в НЕАФК).

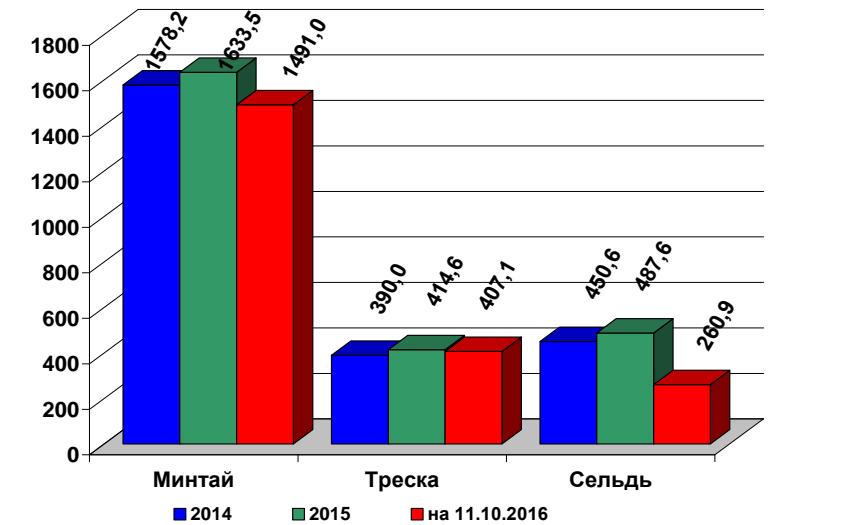
**ОСВОЕНИЕ КВОТ В 2014 – 2016 ГОДАХ**



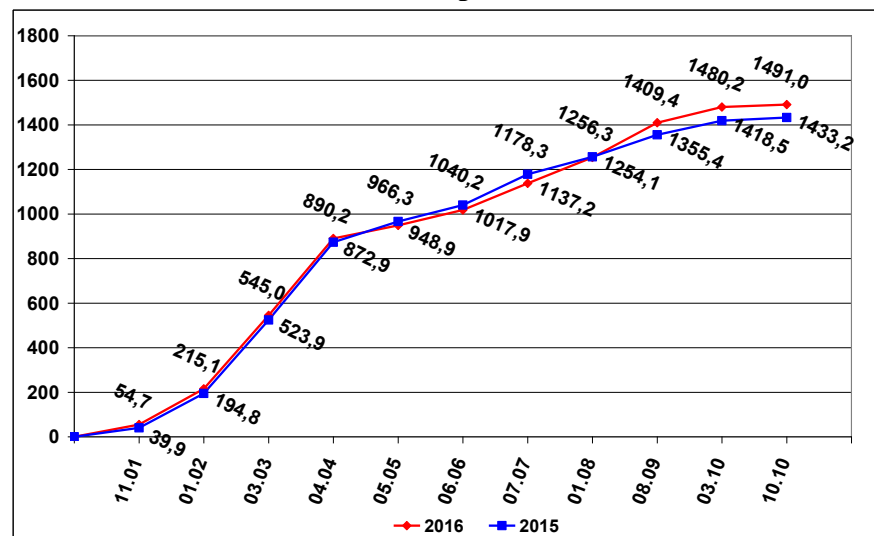
**СПРАВКА  
о добыче (вылове) водных биологических ресурсов российскими пользователями  
и доставке рыбной продукции в порты  
(на 10 октября 2016 года)**

Вылов водных биологических ресурсов	2015 (тыс. тонн)	2016 (тыс. тонн)	2016/2015 в процентах
Вылов водных биологических ресурсов всего :	3 618,29	3 823,18	106%
в том числе:			
Дальневосточный бассейн	2 382,49	2 620,23	110%
Северный бассейн	457,56	464,83	102%
Западный бассейн	47,39	56,23	119%
Азово-Черноморский бассейн	66,41	75,47	114%
Волжско-Каспийский бассейн	38,89	37,37	96%
Конвенционные районы, исключительные экономические зоны иностранных государств и открытая часть Мирового океана	601,21	539,35	90%
Выработано рыбопродукции (с учетом коэффициентов переработки водных биоресурсов)	2 285,29	2 302,87	101%
Поставлено рыбопродукции в морские порты Российской Федерации	1 150,38	1 177,34	102%
Рыбопродукция на российских судах, находящихся в море (на промысле, переходе в морской порт)	238,57	256,16	107%
Поставлено рыбопродукции в порты иностранных государств (после таможенного оформления в морских портах Российской Федерации)	1 404,94	1 442,91	103%

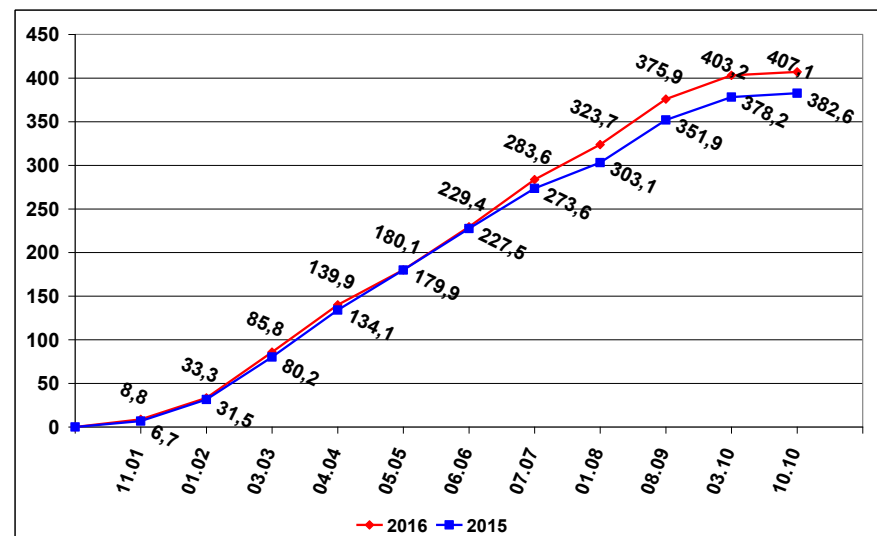
**УЛОВЫ РОССИЙСКИХ ПОЛЬЗОВАТЕЛЕЙ ОСНОВНЫХ ВИДОВ  
ВОДНЫХ БИОРЕСУРСОВ В 2014 – 2016 ГОДАХ**



**ВЫЛОВ МИНТАЯ В 2015 И 2016 ГОДАХ  
(на 10 октября 2016 года)**



**ВЫЛОВ ТРЕСКИ В 2015 И 2016 ГОДАХ  
(на 10 октября 2016 года)**



**РЫБОПРОДУКЦИЯ, ВЫПУЩЕННАЯ ИЗ СОБСТВЕННОГО СЫРЬЯ  
НА РОССИЙСКИХ СУДАХ В 2014 – 2016 ГОДАХ**

