

25 апреля 2016 г.

## Добыча (вылов) водных биологических ресурсов российскими пользователями в отчетном году в сравнении с предыдущим годом

Общий вылов всех российских пользователей по данным Центра системы мониторинга рыболовства и связи на **25.04.2016** составил **1661,0** тыс. тонн (с учетом объема добычи (вылова) водных биоресурсов в пресноводных водных объектах в размере **11,1** тыс. тонн), что на **31,2** тыс. тонн или на **1,9** % больше уровня прошлого года.

**Дальневосточный бассейн.** Общий вылов водных биоресурсов составляет **1175,1** тыс. тонн, что больше на **8,0** тыс. тонн уровня прошлого года. На промысле **минтая** вылов составляет **931,6** тыс. тонн, что меньше уровня прошлого года на **10,5** тыс. тонн.

**Северный бассейн.** Общий вылов составляет **195,7** тыс. тонн, что меньше уровня прошлого года на **17,5** тыс. тонн. На промысле **трески** вылов составляет **140,8** тыс. тонн, что больше уровня прошлого года на **3,6** тыс. тонн. Вылов **пикши** составил **47,4** тыс. тонн, что больше уровня прошлого года на **21,5** тыс. тонн.

**Балтийское море.** Общий вылов составляет **31,2** тыс. тонн, что больше уровня прошлого года на **6,2** тыс. тонн. На промысле **шпрота** вылов составляет **17,5** тыс. тонн, что больше уровня прошлого года на **4,2** тыс. тонн. Вылов **сельди балтийской** составил **11,1** тыс. тонн, что больше уровня прошлого года на **1,6** тыс. тонн.

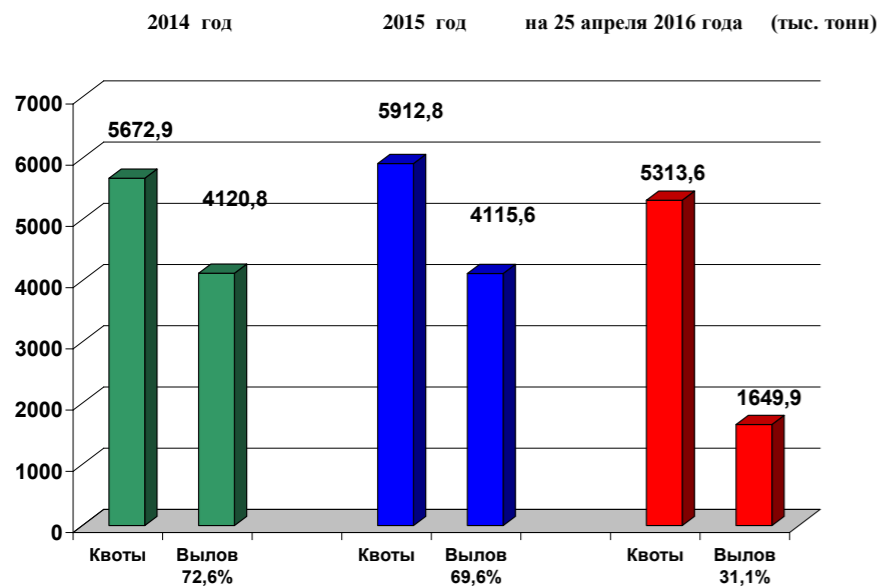
**Азово-Черноморский бассейн.** Общий вылов водных биоресурсов составляет **37,6** тыс. тонн, что больше уровня прошлого года на **7,7** тыс. тонн. На промысле **хамсы** вылов составляет **24,9** тыс. тонн, что больше уровня прошлого года на **3,3** тыс. тонн. На промысле **тюльки** вылов составляет **5,5** тыс. тонн, что больше уровня прошлого года на **2,6** тыс. тонн.

**Каспийский бассейн.** Общий вылов водных биоресурсов **7,6** тыс. тонн, что меньше уровня прошлого года на **0,4** тыс. тонн. На промысле **кильки** вылов составляет **0,9** тыс. тонн, что больше уровня прошлого года на **0,2** тыс. тонн. Вылов **крупных и мелких пресноводных** составляет **5,8** тыс. тонн, что на **1,0** тыс. тонн меньше уровня прошлого года.

**Зоны иностранных государств.** Освоение квот вылова водных биоресурсов в зонах иностранных государств составляет **127,4** тыс. тонн, что меньше уровня прошлого года на **10,6** тыс. тонн.

**Конвенционные районы и открытая часть Мирового океана.** Освоение квот вылова водных биоресурсов в этих районах составило **75,3** тыс. тонн, что на **36,6** тыс. тонн больше уровня прошлого года.

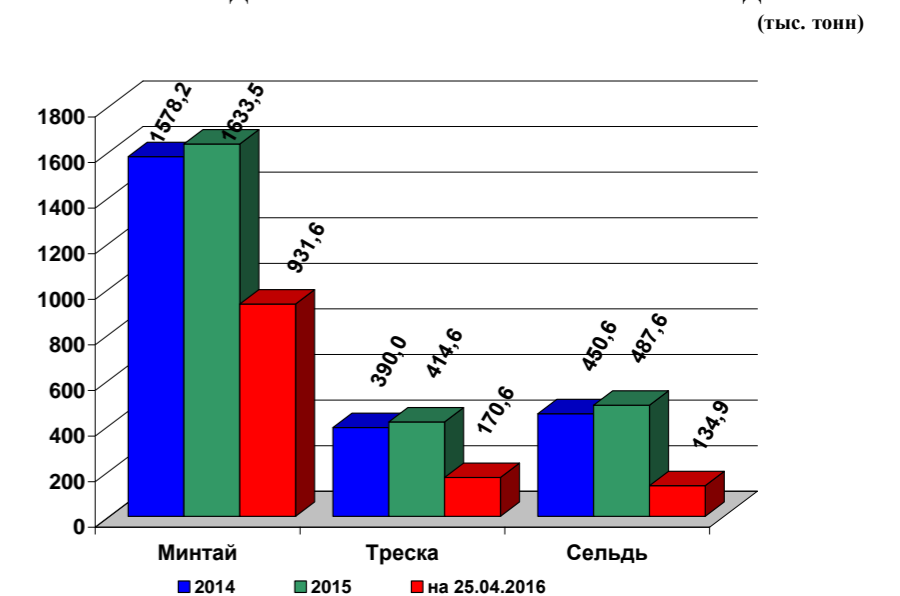
### ОСВОЕНИЕ КВОТ В 2014 – 2016 ГОДАХ



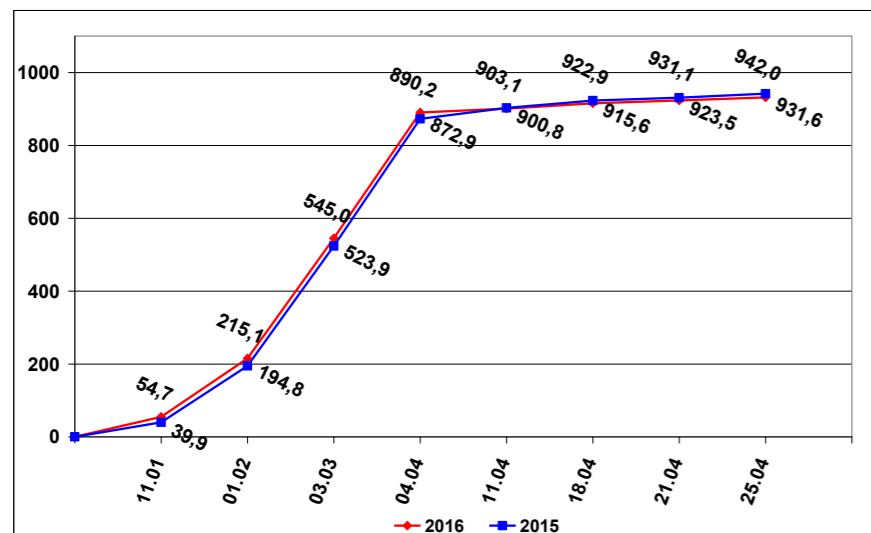
### СПРАВКА о добыче (вылове) водных биологических ресурсов российскими пользователями и доставке рыбной продукции в порты (на 25 апреля 2016 года)

Вылов водных биологических ресурсов	2015 (тыс.тонн)	2016 (тыс.тонн)	2016/2015 в процентах
Вылов водных биологических ресурсов всего :	1 619,94	1 649,89	102%
в том числе:			
Дальневосточный бассейн	1 167,10	1 175,09	101%
Северный бассейн	213,26	195,73	92%
Западный бассейн	25,00	31,15	125%
Азово-Черноморский бассейн	29,89	37,60	126%
Волжско-Каспийский бассейн	8,08	7,64	95%
Конвенционные районы, исключительные экономические зоны иностранных государств и открытая часть Мирового океана	176,61	202,67	115%
Выработано рыбопродукции (с учетом коэффициентов переработки водных биоресурсов)	1 150,86	1 129,49	98%
Поставлено рыбопродукции в морские порты Российской Федерации	469,37	466,85	99%
Рыбопродукция на российских судах, находящихся в море (на промысле, переходе в морской порт)	215,93	230,84	107%
Поставлено рыбопродукции в порты иностранных государств (после таможенного оформления в морских портах Российской Федерации)	718,12	676,41	94%

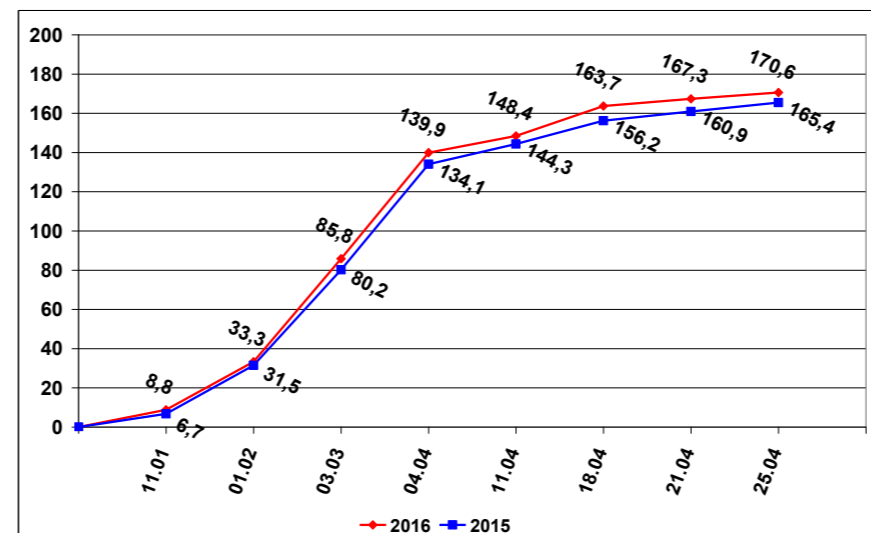
### УЛОВЫ РОССИЙСКИХ ПОЛЬЗОВАТЕЛЕЙ ОСНОВНЫХ ВИДОВ ВОДНЫХ БИОРЕСУРСОВ В 2014 – 2016 ГОДАХ



### ВЫЛОВ МИНТАЯ В 2015 И 2016 ГОДАХ (на 25 апреля 2016 года)



### ВЫЛОВ ТРЕСКИ В 2015 И 2016 ГОДАХ (на 25 апреля 2016 года)



### РЫБОПРОДУКЦИЯ, ВЫПУЩЕННАЯ ИЗ СОБСТВЕННОГО СЫРЬЯ НА РОССИЙСКИХ СУДАХ В 2014 – 2016 ГОДАХ

